

UMV 2019

Information	3
Besvarelser medtaget i denne rapport	3
Mine spørgsmål	4
Har din klasse regler for, hvordan I skal være over for hinanden?	4
Synes du, at du lærer noget i skolen?	5
Fysiske: Skolens fysiske rammer	6
Er det rart at være i dit klasseværelse?	6
Har du mulighed for at lege indenfor i frikvartererne?	7
Har du mulighed for at lege udenfor i frikvartererne?	8
Har skolen nogle gode områder til at lave idræt på?	9
Har skolen nogle gode toiletter?	10
Synes du, at der er plads nok i dit klasseværelse?	11
Fysiske: Sikkerhed	12
Er du kommet alvorligt til skade på skolen?	12
Kan du altid finde en voksen, når der er frikvarter?	13
Synes du, at det virker farligt at lege på legepladsen eller på skolens område?	14
Ved du, hvad du skal gøre, hvis der udbryder brand på skolen?	15
Æstetiske/Fysiske: Indeklima	16
Er der tit en dårlig lugt i klassen?	16
Har du det tit for koldt i klassen?	17
Har du det tit for varmt i klassen?	18
Har du tit hovedpine i skolen?	19
Psykiske: Eleverne og klassekammeraterne	20
Har du altid nogen at være sammen med i frikvartererne?	20
Har du det godt med dine klassekammerater?	21
Kan du føle dig ensom i klassen?	22
Psykiske: Elevernes og deres lærere	23
Er dine lærere gode til at undervise dig?	23
Er du glad for dine lærere?	24
Kan du få hjælp af dine lærere, hvis du synes, at noget er svært?	25
Tror du, at dine lærere er glade for dig?	26
I21: Lytter dine lærere til dig, hvis du gerne vil fortælle dem noget vigtigt?	27
Psykiske: Elevernes forhold til deres skolegang	28
Hvad er det bedste ved at gå i skole?	28
Hvor tit er du glad for at gå i skole?	29
Har du det godt i din klasse?	30
Psykiske: Drillerier	31
Føler du at dine lærere vil hjælpe dig, hvis du bliver drillet?	31
Har din klasse regler for, hvordan I skal være over for hinanden?	32
Bliver du tit drillet på skolen, så du bliver ked af det?	33
Har du på skolen set andre blive drillet, så de er blevet kede af det?	34
Har du været med til at drille andre på din skole, så de er blevet kede af det?	35
Har du oplevet at dine lærere har drillet dig, så du er blevet ked af det?	36
Er der nogen i din klasse der tit bliver drillet, så de bliver kede af det?	37
Fysiske: Skolens udearealer	38

Er der legeredskaber nok på skolens område?	38
Har skolen nogle gode legepladser?	39
Synes du, at der er gode muligheder for at lege på skolens udeområder?	40
Synes du, at der er plads nok til at lege på skolens udeområder?	41
Æstetiske: Støj	42
Er der regler i din klasse for, hvornår du må sige noget?	42
Er der ro i klassen, når læreren underviser?	43
Er der uro i din klasse i timerne?	44
Er lærerne i din klasse gode til at få ro i klassen?	45
Kan du være urolig i klassen?	46

Information

Besvarelser medtaget i denne rapport

Filtrer på segmenter	Er medtaget i dette diagram
Indskoling	X
Mellemtrin	X
Overbygning	X

Filtrer på køn	Er medtaget i dette diagram
Dreng/mænd	X
Piger/kvinder	X

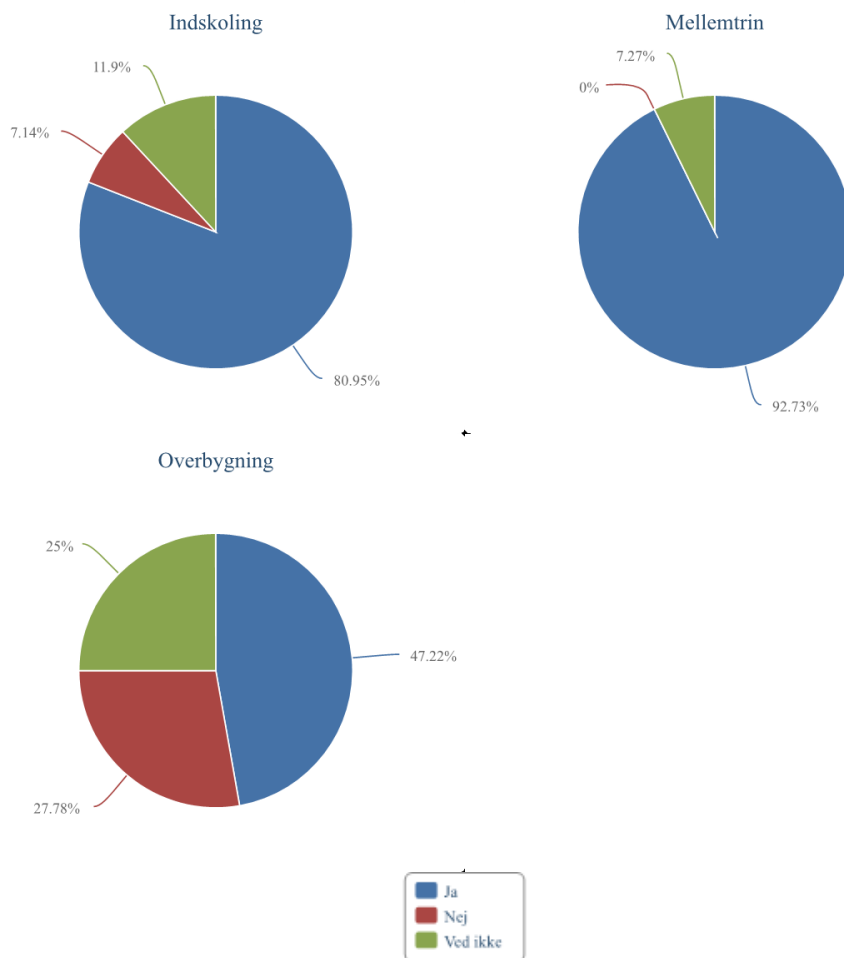
Filtrer på årgange	Er medtaget i dette diagram
0. årgang	X
1. årgang	X
2. årgang	X
3. årgang	X
4. årgang	X
5. årgang	X
6. årgang	X
7. årgang	X
8. årgang	X
9. årgang	X

Mine spørgsmål

Har din klasse regler for, hvordan I skal være over for hinanden?

Valgmuligheder	Indskoling	Mellemtrin	Overbygning
Ja	34	51	34
Nej	3	0	20
Ved ikke	5	4	18
Antal deltagere, der har besvaret dette spørgsmål	42	55	72

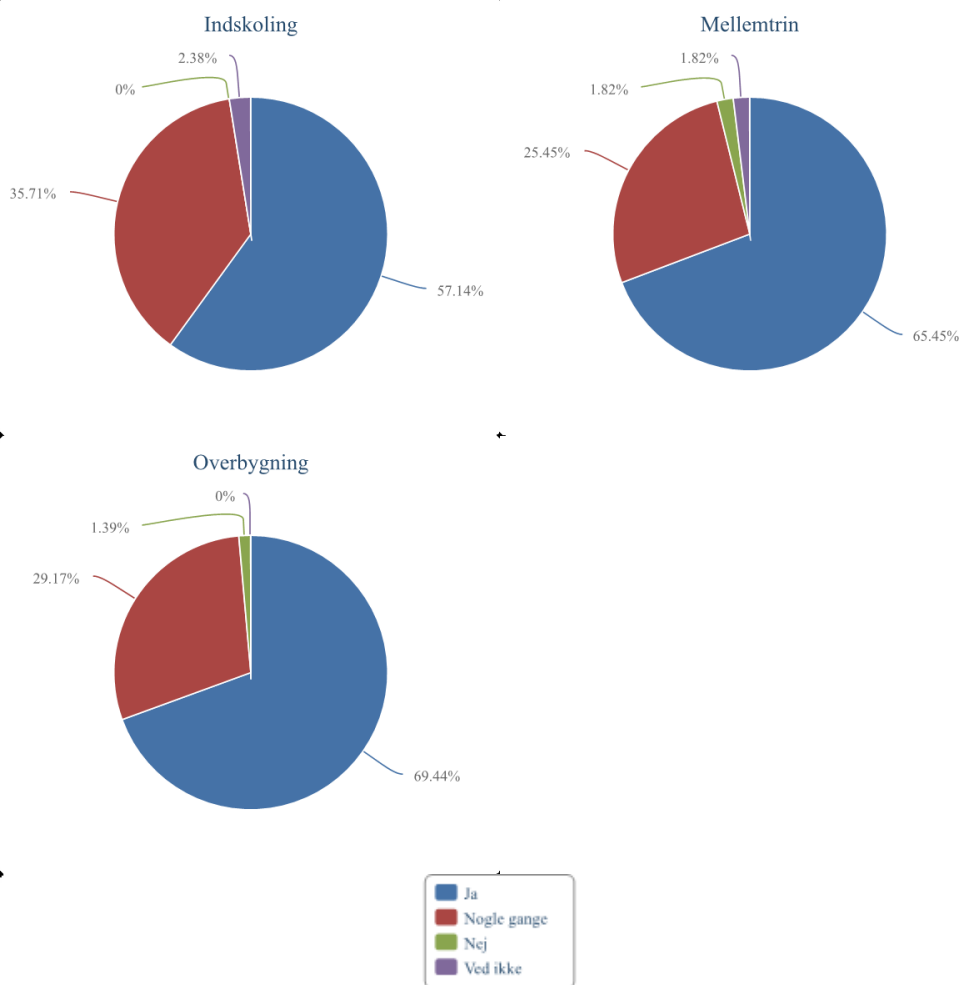
Valgmuligheder	Indskoling	Mellemtrin	Overbygning
Ja	80,95 %	92,73 %	47,22 %
Nej	7,14 %	0,00 %	27,78 %
Ved ikke	11,90 %	7,27 %	25,00 %



Synes du, at du lærer noget i skolen?

Valgmuligheder	Indskoling	Mellemtrin	Overbygning
Ja	24	36	50
Nogle gange	15	14	21
Nej	0	1	1
Ved ikke	1	1	0
Antal deltagere, der har besvaret dette spørgsmål	40	52	72
Samlet antal deltagere, der har fået stillet dette spørgsmål	42	55	72

Valgmuligheder	Indskoling	Mellemtrin	Overbygning
Ja	60,00 %	69,23 %	69,44 %
Nogle gange	37,50 %	26,92 %	29,17 %
Nej	0,00 %	1,92 %	1,39 %
Ved ikke	2,50 %	1,92 %	0,00 %

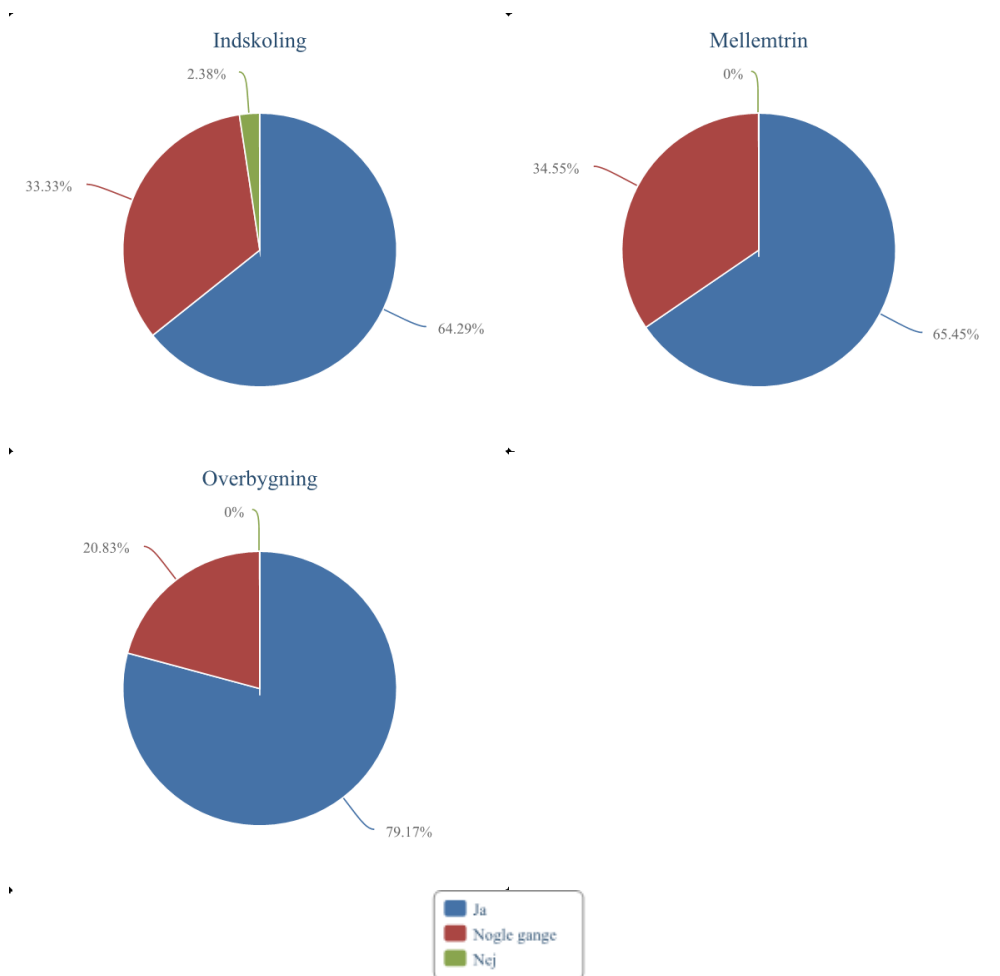


Fysiske: Skolens fysiske rammer

Er det rart at være i dit klasseværelse?

Valgmuligheder	Indskoling	Mellemtrin	Overbygning
Ja	27	36	57
Nogle gange	14	19	15
Nej	1	0	0
Antal deltagere, der har besvaret dette spørgsmål	42	55	72

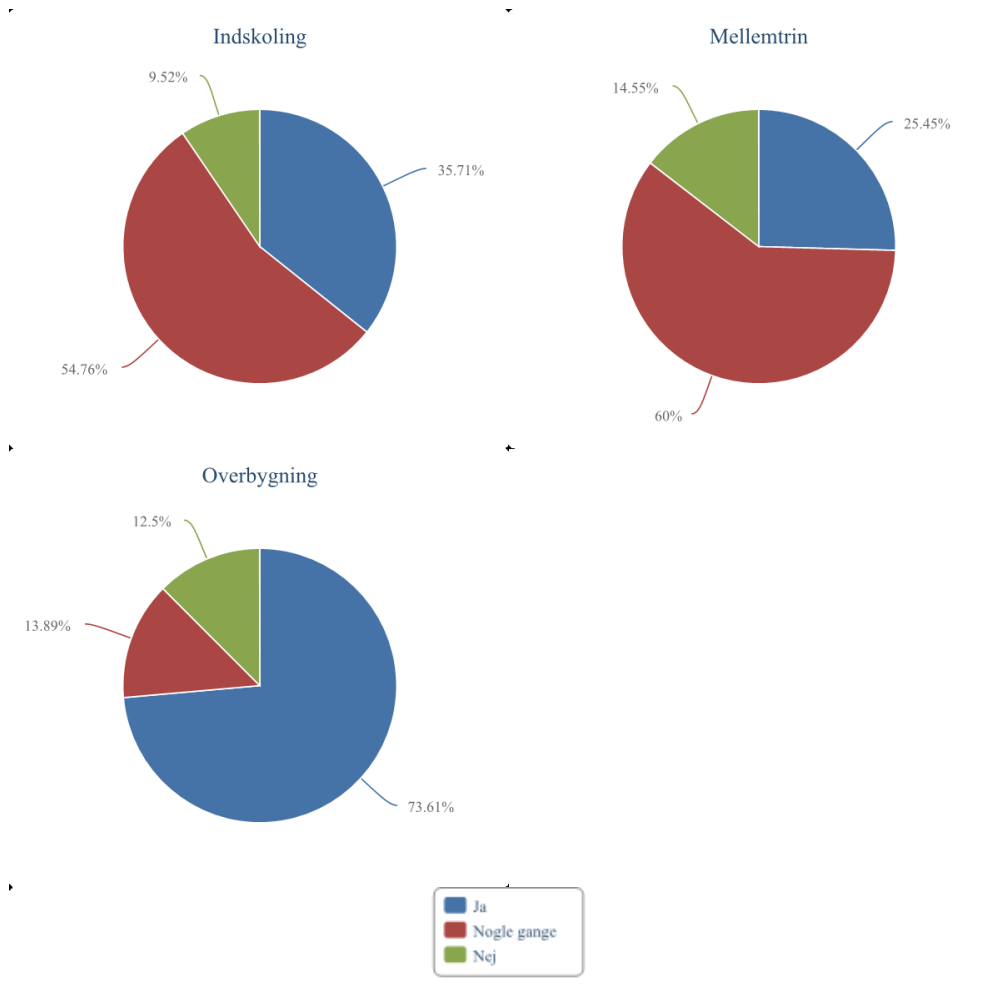
Valgmuligheder	Indskoling	Mellemtrin	Overbygning
Ja	64,29 %	65,45 %	79,17 %
Nogle gange	33,33 %	34,55 %	20,83 %
Nej	2,38 %	0,00 %	0,00 %



Har du mulighed for at lege indenfor i frikvartererne?

Valgmuligheder	Indskoling	Mellemtrin	Overbygning
Ja	15	14	53
Nogle gange	23	33	10
Nej	4	8	9
Antal deltagere, der har besvaret dette spørgsmål	42	55	72

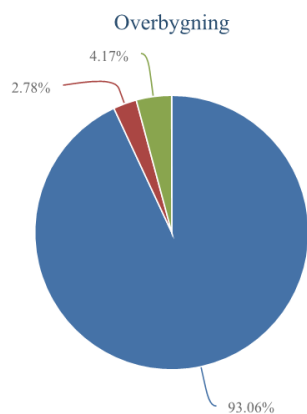
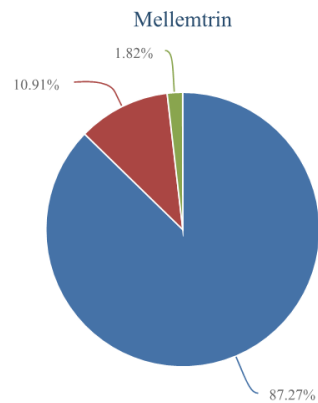
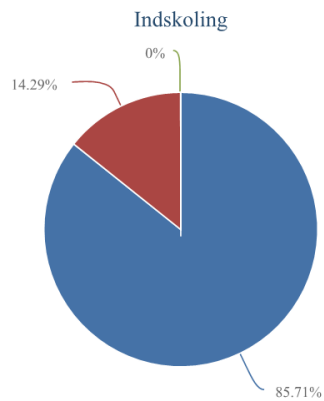
Valgmuligheder	Indskoling	Mellemtrin	Overbygning
Ja	35,71 %	25,45 %	73,61 %
Nogle gange	54,76 %	60,00 %	13,89 %
Nej	9,52 %	14,55 %	12,50 %



Har du mulighed for at lege udenfor i frikvartererne?

Valgmuligheder	Indskoling	Mellemtrin	Overbygning
Ja	36	48	67
Nogle gange	6	6	2
Nej	0	1	3
Antal deltagere, der har besvaret dette spørgsmål	42	55	72

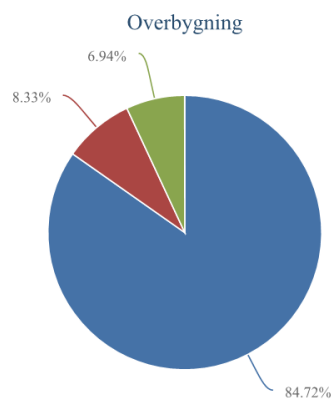
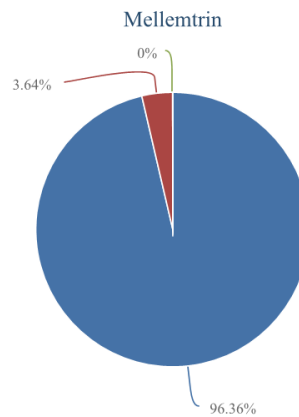
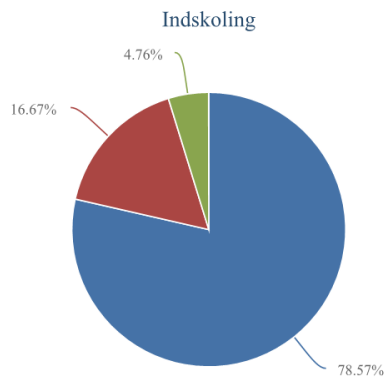
Valgmuligheder	Indskoling	Mellemtrin	Overbygning
Ja	85,71 %	87,27 %	93,06 %
Nogle gange	14,29 %	10,91 %	2,78 %
Nej	0,00 %	1,82 %	4,17 %



Har skolen nogle gode områder til at lave idræt på?

Valgmuligheder	Indskoling	Mellemtrin	Overbygning
Ja	33	53	61
Nogle gange	7	2	6
Nej	2	0	5
Antal deltagere, der har besvaret dette spørgsmål	42	55	72

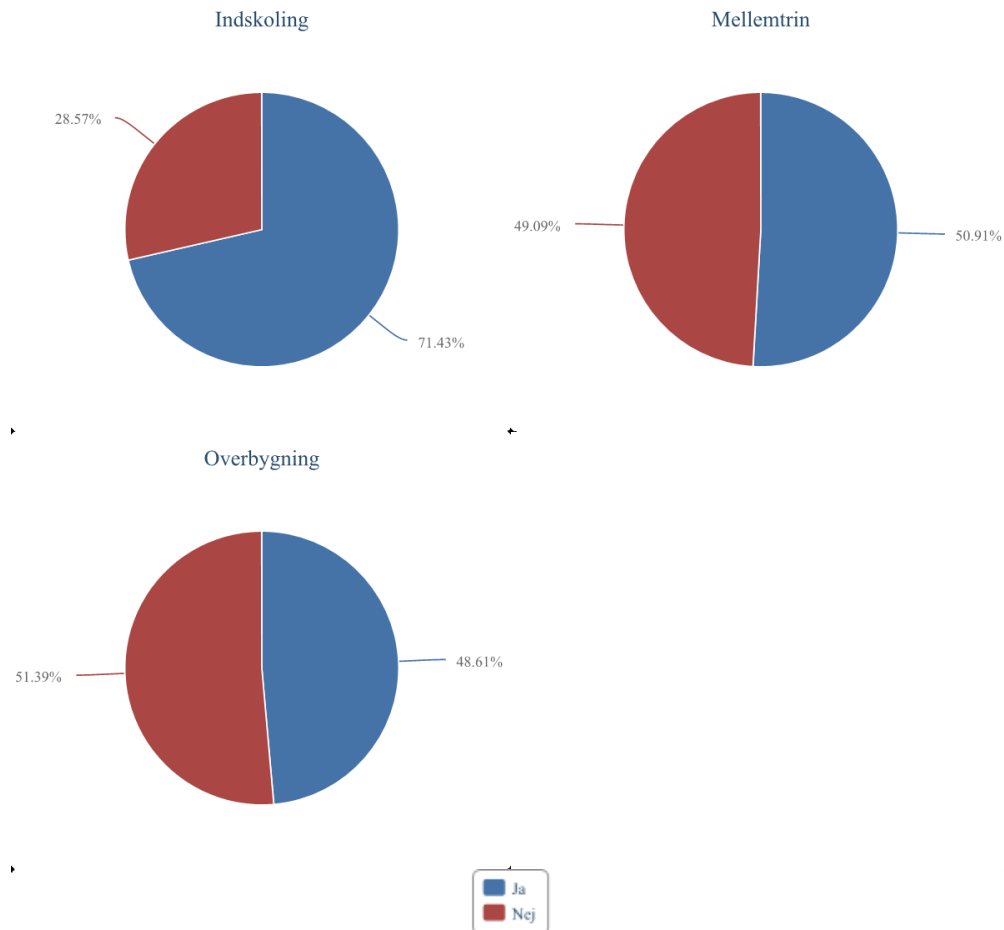
Valgmuligheder	Indskoling	Mellemtrin	Overbygning
Ja	78,57 %	96,36 %	84,72 %
Nogle gange	16,67 %	3,64 %	8,33 %
Nej	4,76 %	0,00 %	6,94 %



Har skolen nogle gode toiletter?

Valgmuligheder	Indskoling	Mellemtrin	Overbygning
Ja	30	28	35
Nej	12	27	37
Antal deltagere, der har besvaret dette spørgsmål	42	55	72

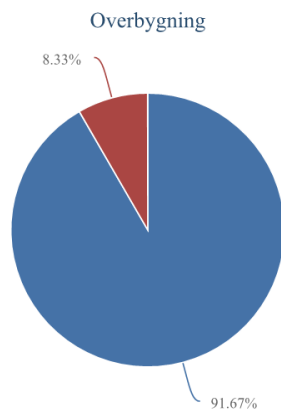
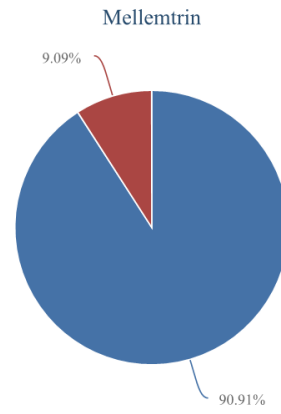
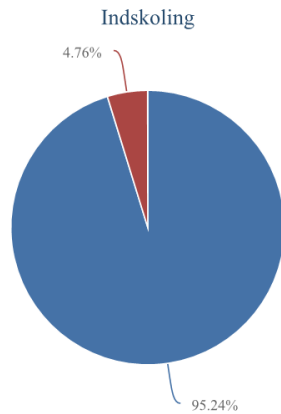
Valgmuligheder	Indskoling	Mellemtrin	Overbygning
Ja	71,43 %	50,91 %	48,61 %
Nej	28,57 %	49,09 %	51,39 %



Synes du, at der er plads nok i dit klasseværelse?

Valgmuligheder	Indskoling	Mellemtrin	Overbygning
Ja	40	50	66
Nej	2	5	6
Antal deltagere, der har besvaret dette spørgsmål	42	55	72

Valgmuligheder	Indskoling	Mellemtrin	Overbygning
Ja	95,24 %	90,91 %	91,67 %
Nej	4,76 %	9,09 %	8,33 %



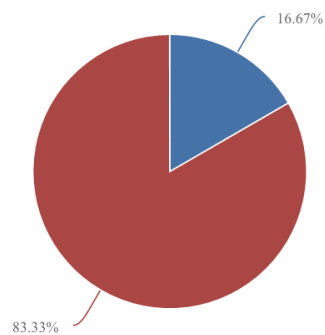
Fysiske: Sikkerhed

Er du kommet alvorligt til skade på skolen?

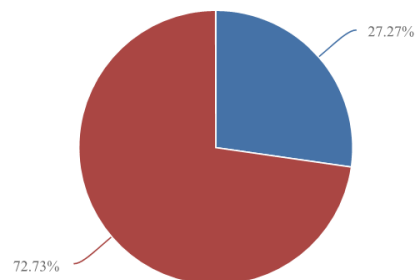
Valgmuligheder	Indskoling	Mellemtrin	Overbygning
Ja	7	15	10
Nej	35	40	62
Antal deltagere, der har besvaret dette spørgsmål	42	55	72

Valgmuligheder	Indskoling	Mellemtrin	Overbygning
Ja	16,67 %	27,27 %	13,89 %
Nej	83,33 %	72,73 %	86,11 %

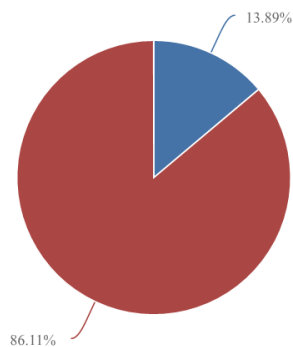
Indskoling



Mellemtrin



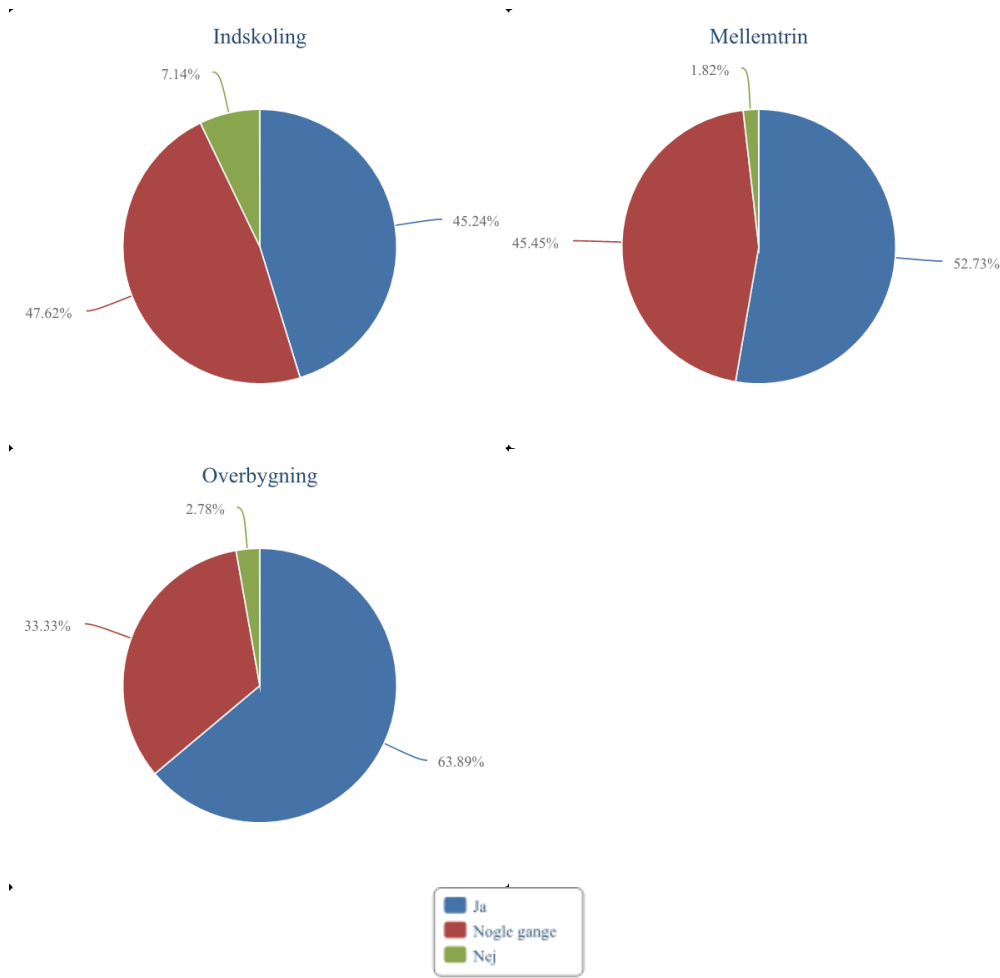
Overbygning



Kan du altid finde en voksen, når der er frikvarter?

Valgmuligheder	Indskoling	Mellemtrin	Overbygning
Ja	19	29	46
Nogle gange	20	25	24
Nej	3	1	2
Antal deltagere, der har besvaret dette spørgsmål	42	55	72

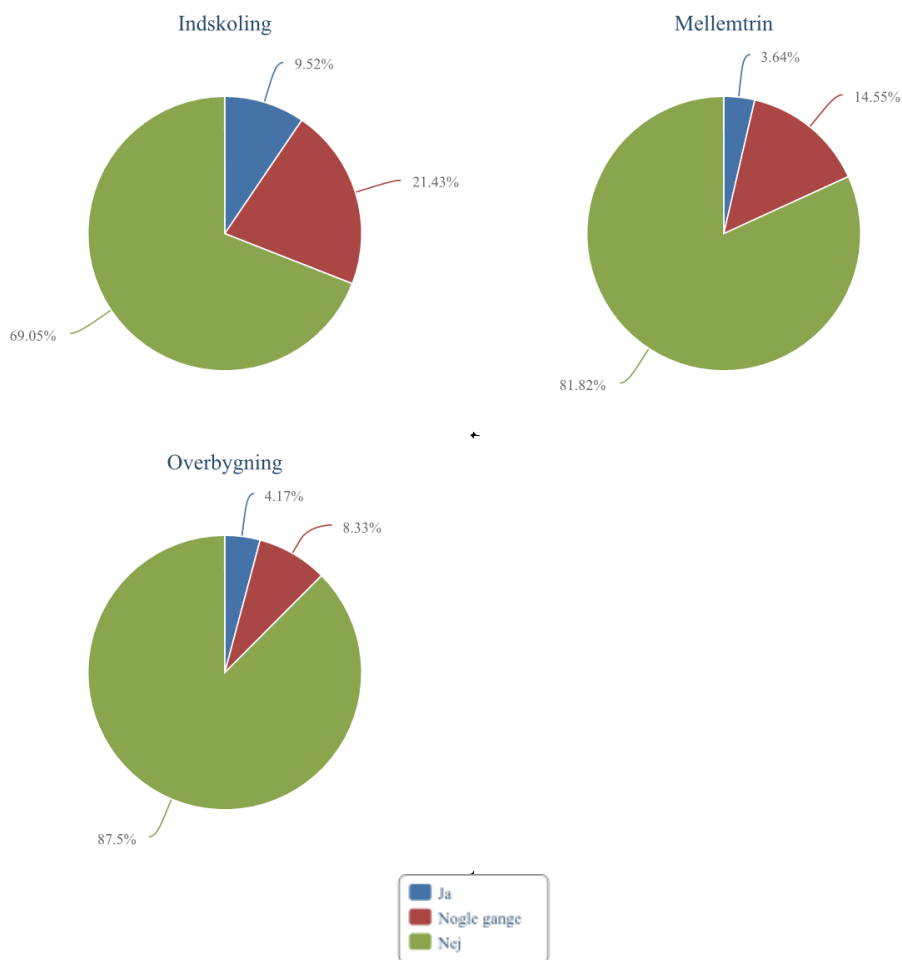
Valgmuligheder	Indskoling	Mellemtrin	Overbygning
Ja	45,24 %	52,73 %	63,89 %
Nogle gange	47,62 %	45,45 %	33,33 %
Nej	7,14 %	1,82 %	2,78 %



Synes du, at det virker farligt at lege på legepladsen eller på skolens område?

Valgmuligheder	Indskoling	Mellemtrin	Overbygning
Ja	4	2	3
Nogle gange	9	8	6
Nej	29	45	63
Antal deltagere, der har besvaret dette spørgsmål	42	55	72

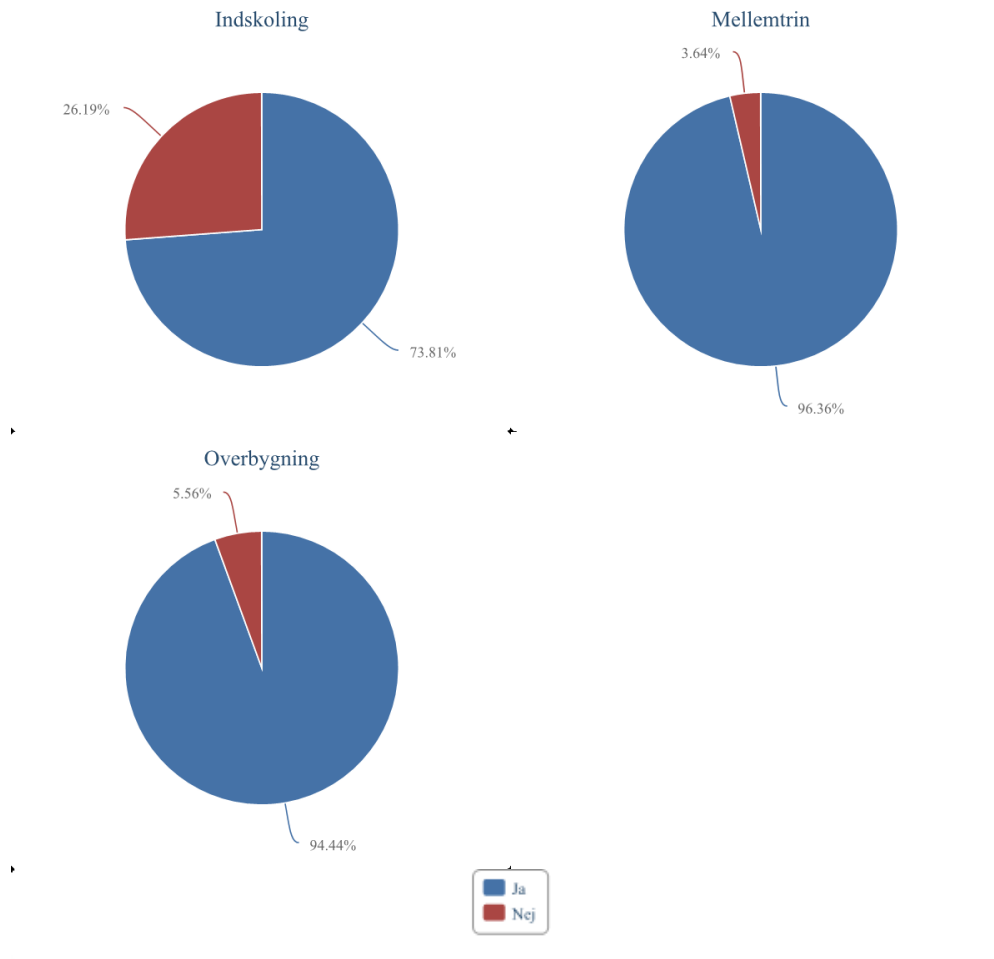
Valgmuligheder	Indskoling	Mellemtrin	Overbygning
Ja	9,52 %	3,64 %	4,17 %
Nogle gange	21,43 %	14,55 %	8,33 %
Nej	69,05 %	81,82 %	87,50 %



Ved du, hvad du skal gøre, hvis der udbræder brand på skolen?

Valgmuligheder	Indskoling	Mellemtrin	Overbygning
Ja	31	53	68
Nej	11	2	4
Antal deltagere, der har besvaret dette spørgsmål	42	55	72

Valgmuligheder	Indskoling	Mellemtrin	Overbygning
Ja	73,81 %	96,36 %	94,44 %
Nej	26,19 %	3,64 %	5,56 %

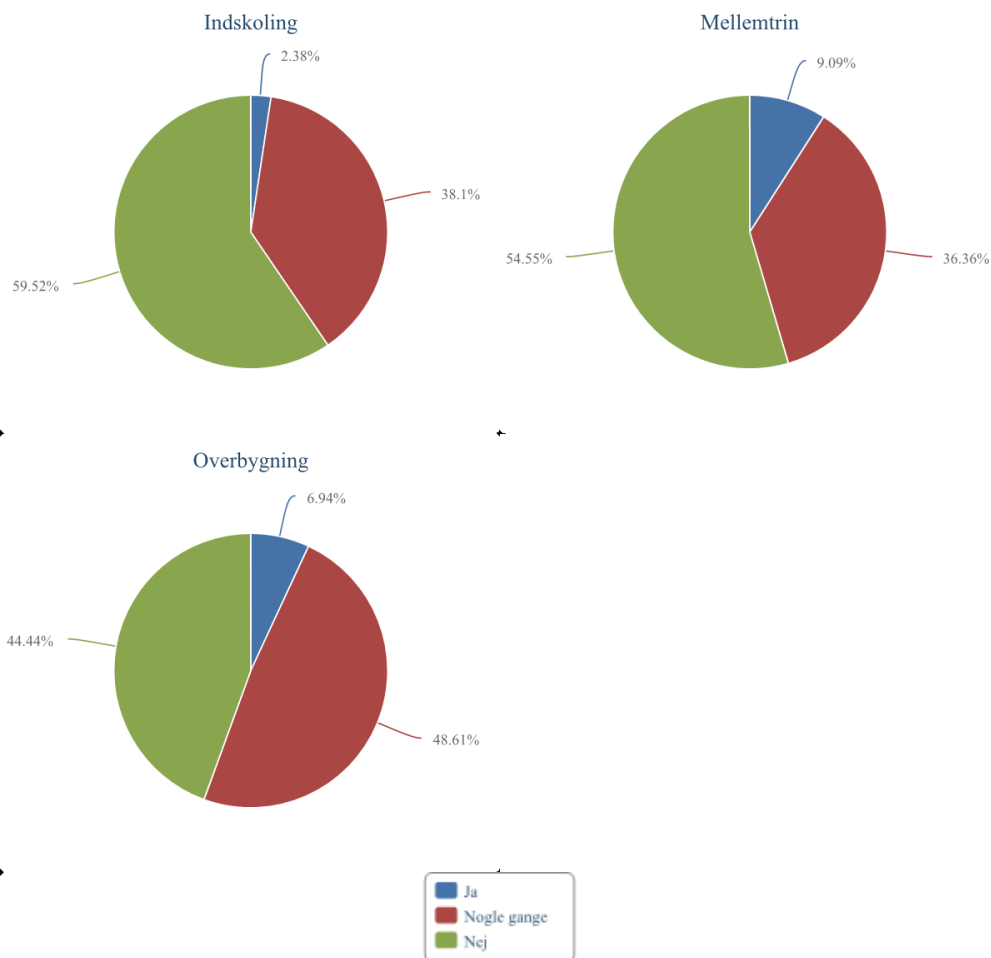


Æstetiske/Fysiske: Indeklima

Er der tit en dårlig lugt i klassen?

Valgmuligheder	Indskoling	Mellemtrin	Overbygning
Ja	1	5	5
Nogle gange	16	20	35
Nej	25	30	32
Antal deltagere, der har besvaret dette spørgsmål	42	55	72

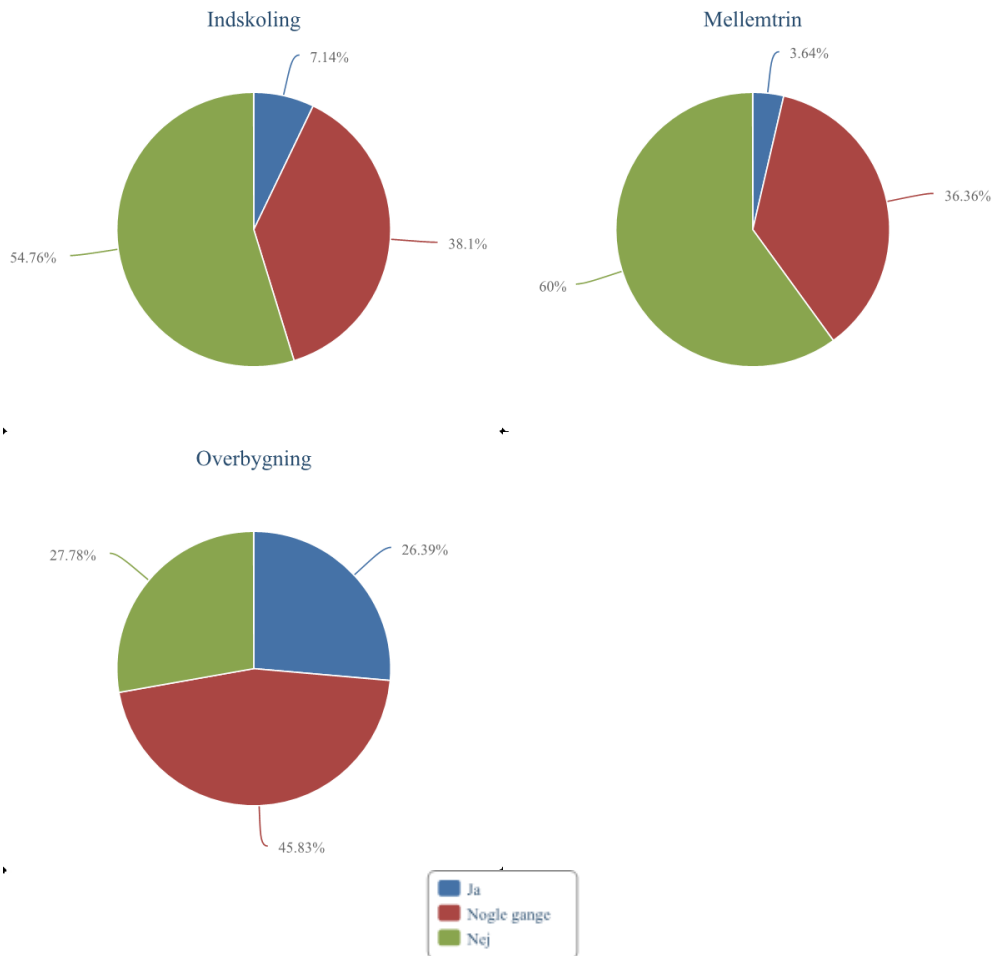
Valgmuligheder	Indskoling	Mellemtrin	Overbygning
Ja	2,38 %	9,09 %	6,94 %
Nogle gange	38,10 %	36,36 %	48,61 %
Nej	59,52 %	54,55 %	44,44 %



Har du det tit for koldt i klassen?

Valgmuligheder	Indskoling	Mellemtrin	Overbygning
Ja	3	2	19
Nogle gange	16	20	33
Nej	23	33	20
Antal deltagere, der har besvaret dette spørgsmål	42	55	72

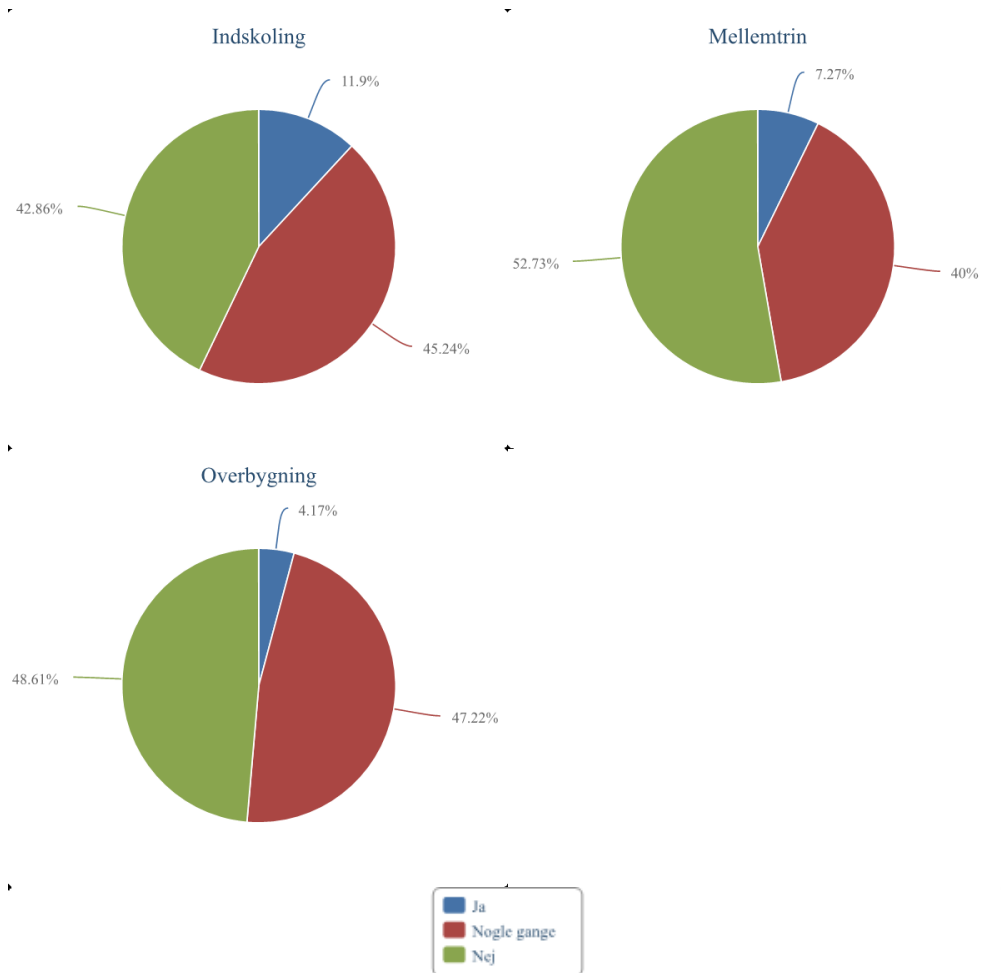
Valgmuligheder	Indskoling	Mellemtrin	Overbygning
Ja	7,14 %	3,64 %	26,39 %
Nogle gange	38,10 %	36,36 %	45,83 %
Nej	54,76 %	60,00 %	27,78 %



Har du det tit for varmt i klassen?

Valgmuligheder	Indskoling	Mellemtrin	Overbygning
Ja	5	4	3
Nogle gange	19	22	34
Nej	18	29	35
Antal deltagere, der har besvaret dette spørgsmål	42	55	72

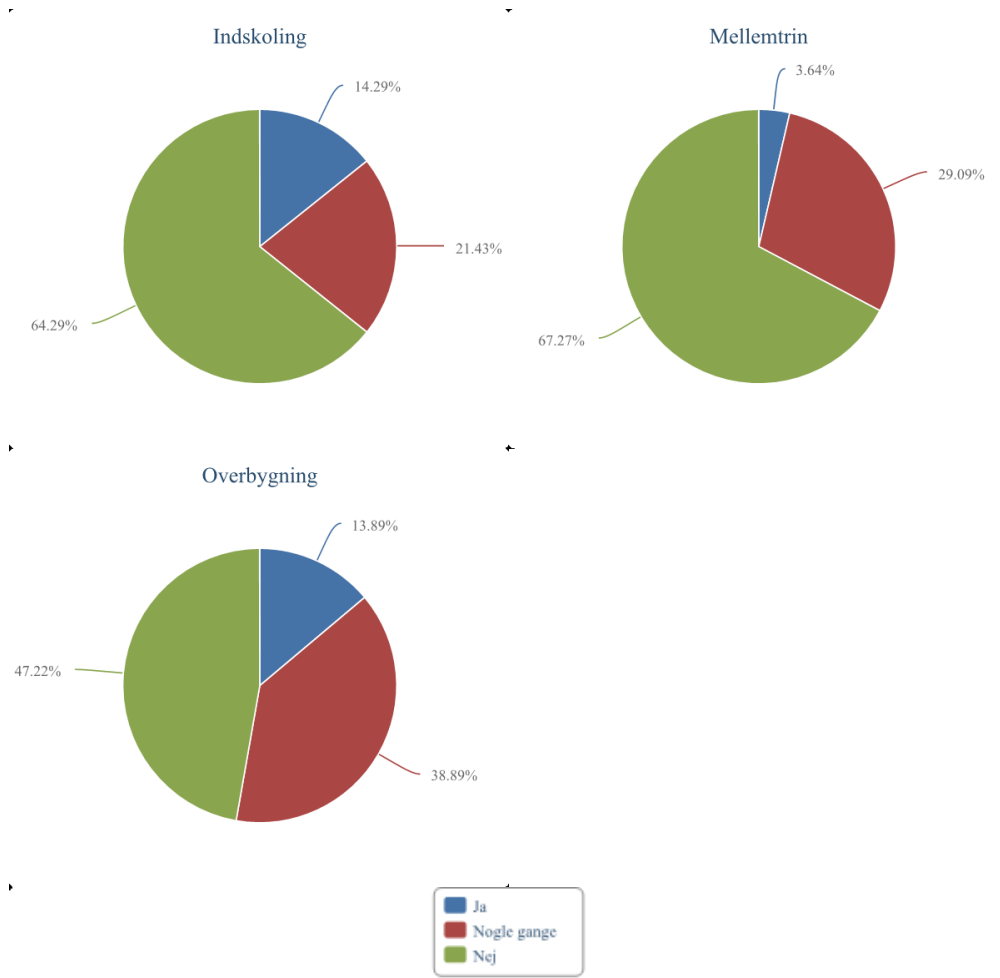
Valgmuligheder	Indskoling	Mellemtrin	Overbygning
Ja	11,90 %	7,27 %	4,17 %
Nogle gange	45,24 %	40,00 %	47,22 %
Nej	42,86 %	52,73 %	48,61 %



Har du tit hovedpine i skolen?

Valgmuligheder	Indskoling	Mellemtrin	Overbygning
Ja	6	2	10
Nogle gange	9	16	28
Nej	27	37	34
Antal deltagere, der har besvaret dette spørgsmål	42	55	72

Valgmuligheder	Indskoling	Mellemtrin	Overbygning
Ja	14,29 %	3,64 %	13,89 %
Nogle gange	21,43 %	29,09 %	38,89 %
Nej	64,29 %	67,27 %	47,22 %

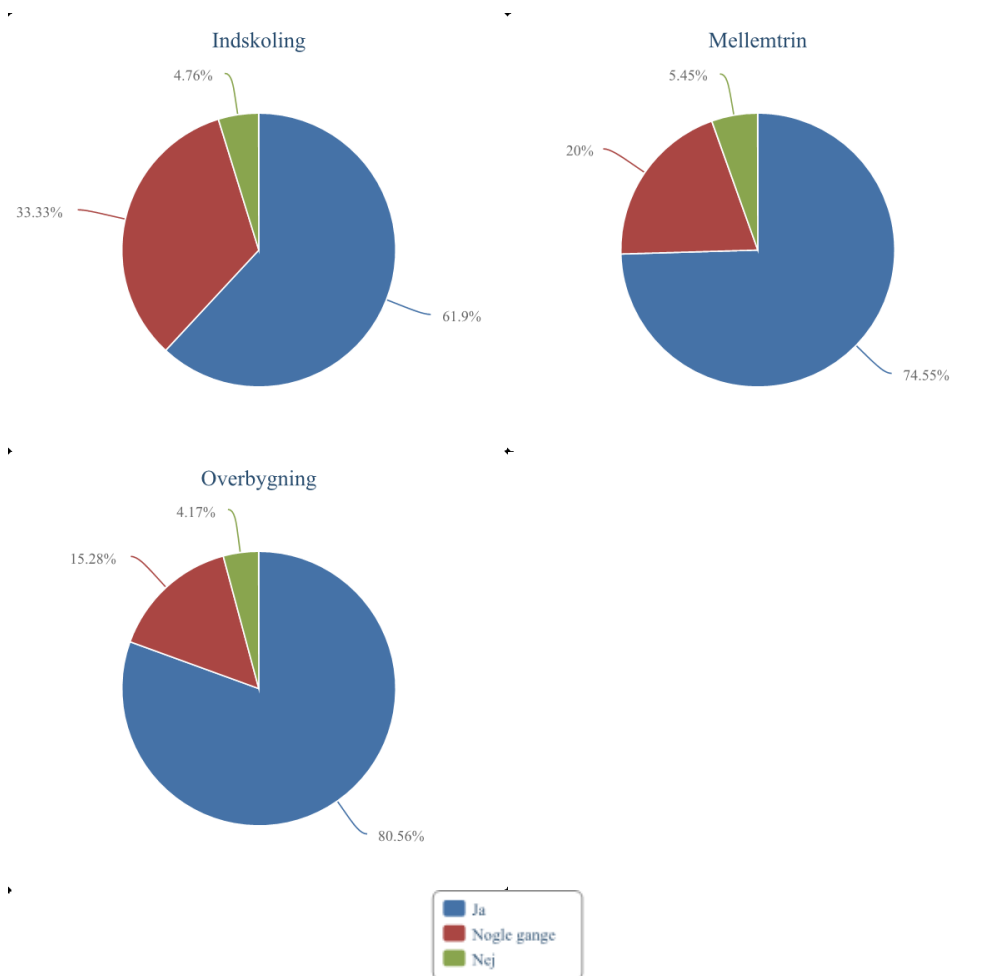


Psykiske: Eleverne og klassekammeraterne

Har du altid nogen at være sammen med i frikvartererne?

Valgmuligheder	Indskoling	Mellemtrin	Overbygning
Ja	26	41	58
Nogle gange	14	11	11
Nej	2	3	3
Antal deltagere, der har besvaret dette spørgsmål	42	55	72

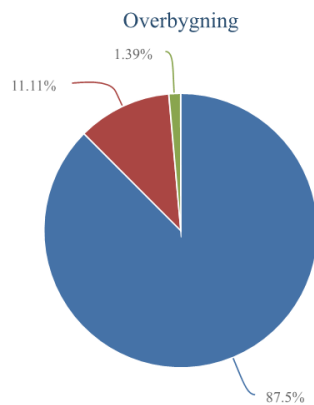
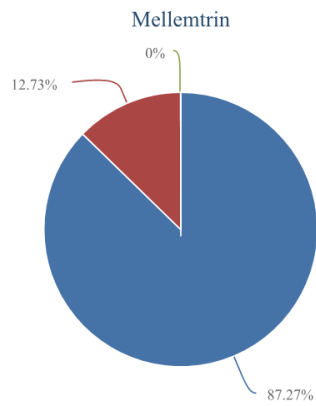
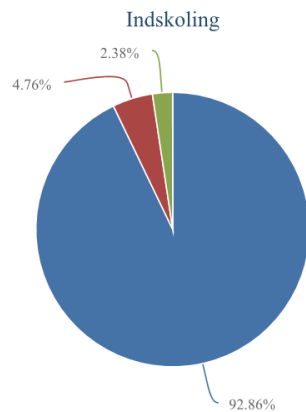
Valgmuligheder	Indskoling	Mellemtrin	Overbygning
Ja	61,90 %	74,55 %	80,56 %
Nogle gange	33,33 %	20,00 %	15,28 %
Nej	4,76 %	5,45 %	4,17 %



Har du det godt med dine klassekammerater?

Valgmuligheder	Indskoling	Mellemtrin	Overbygning
Ja	39	48	63
Nogle gange	2	7	8
Nej	1	0	1
Antal deltagere, der har besvaret dette spørgsmål	42	55	72

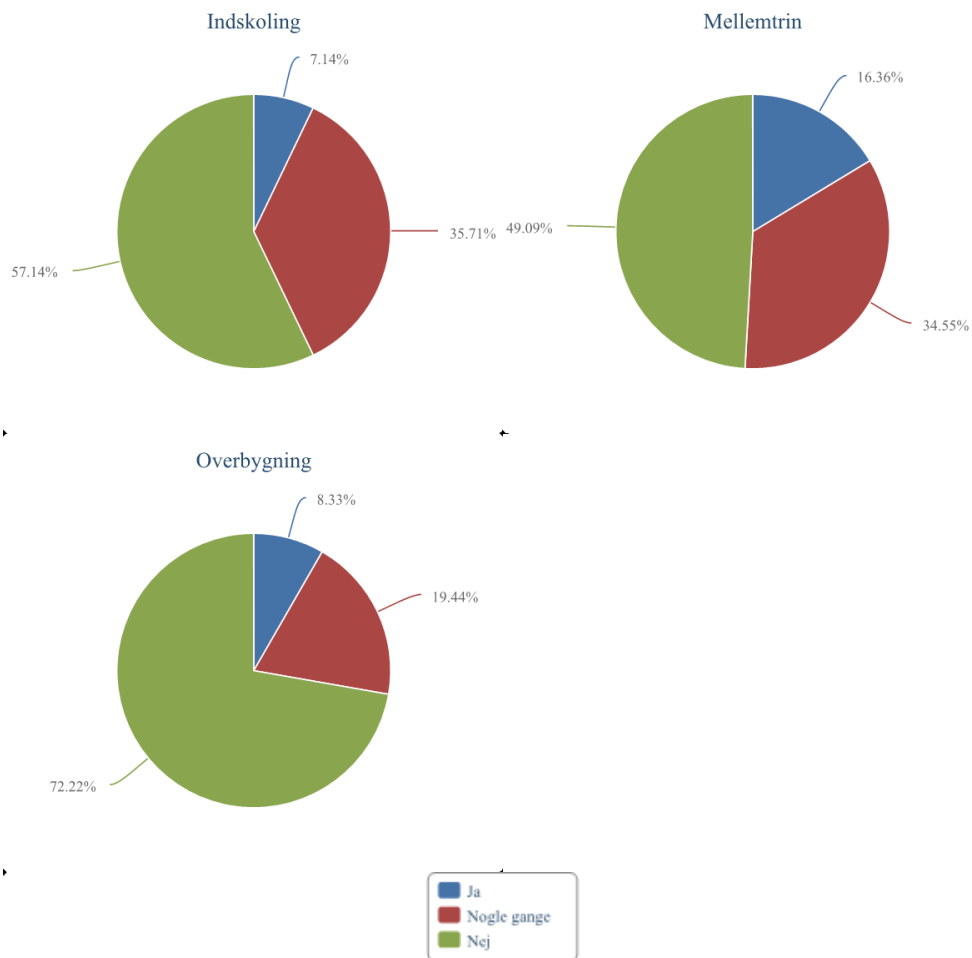
Valgmuligheder	Indskoling	Mellemtrin	Overbygning
Ja	92,86 %	87,27 %	87,50 %
Nogle gange	4,76 %	12,73 %	11,11 %
Nej	2,38 %	0,00 %	1,39 %



Kan du føle dig ensom i klassen?

Valgmuligheder	Indskoling	Mellemtrin	Overbygning
Ja	3	9	6
Nogle gange	15	19	14
Nej	24	27	52
Antal deltagere, der har besvaret dette spørgsmål	42	55	72

Valgmuligheder	Indskoling	Mellemtrin	Overbygning
Ja	7,14 %	16,36 %	8,33 %
Nogle gange	35,71 %	34,55 %	19,44 %
Nej	57,14 %	49,09 %	72,22 %

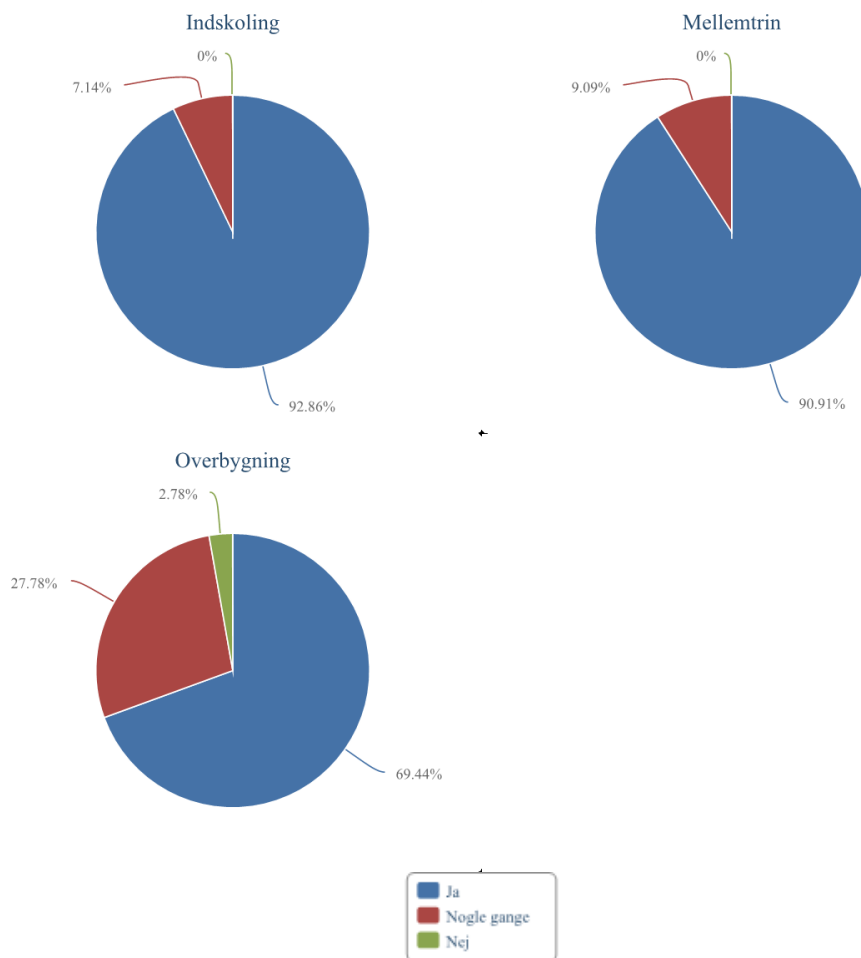


Psykiske: Elevernes og deres lærere

Er dine lærere gode til at undervise dig?

Valgmuligheder	Indskoling	Mellemtrin	Overbygning
Ja	39	50	50
Nogle gange	3	5	20
Nej	0	0	2
Antal deltagere, der har besvaret dette spørgsmål	42	55	72

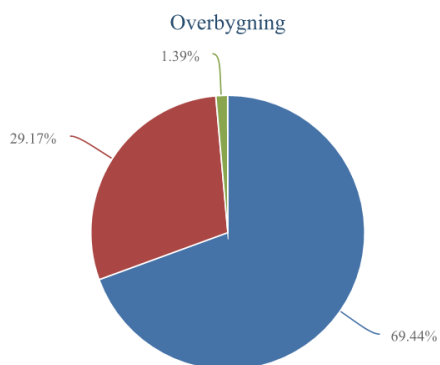
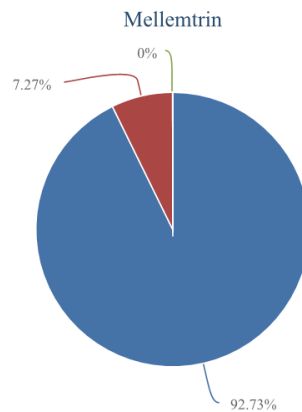
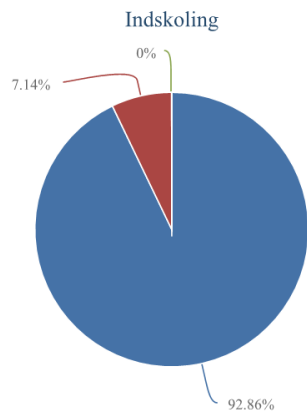
Valgmuligheder	Indskoling	Mellemtrin	Overbygning
Ja	92,86 %	90,91 %	69,44 %
Nogle gange	7,14 %	9,09 %	27,78 %
Nej	0,00 %	0,00 %	2,78 %



Er du glad for dine lærere?

Valgmuligheder	Indskoling	Mellemtrin	Overbygning
Ja	39	51	50
Nogle gange	3	4	21
Nej	0	0	1
Antal deltagere, der har besvaret dette spørgsmål	42	55	72

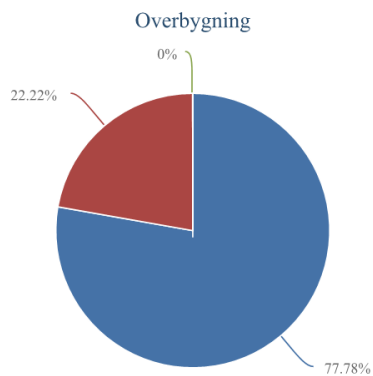
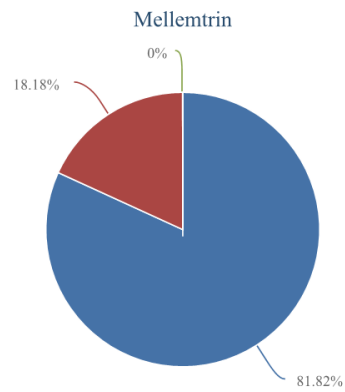
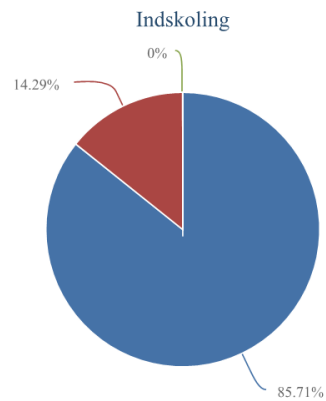
Valgmuligheder	Indskoling	Mellemtrin	Overbygning
Ja	92,86 %	92,73 %	69,44 %
Nogle gange	7,14 %	7,27 %	29,17 %
Nej	0,00 %	0,00 %	1,39 %



Kan du få hjælp af dine lærere, hvis du synes, at noget er svært?

Valgmuligheder	Indskoling	Mellemtrin	Overbygning
Ja	36	45	56
Nogle gange	6	10	16
Nej	0	0	0
Antal deltagere, der har besvaret dette spørgsmål	42	55	72

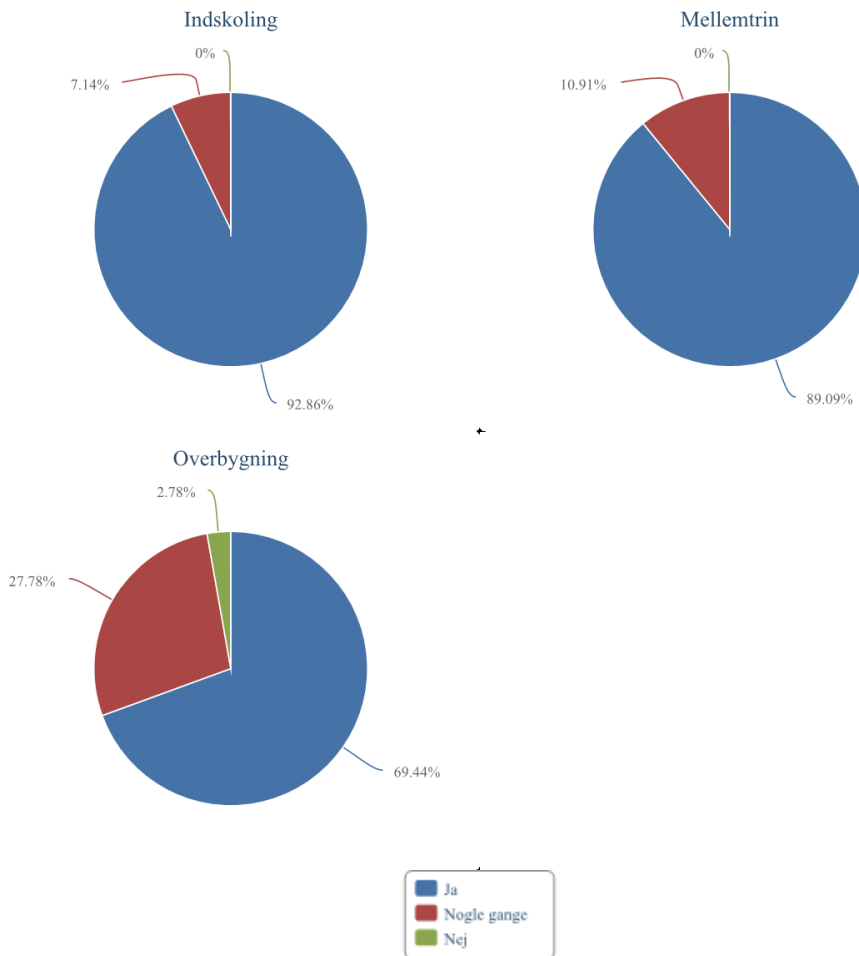
Valgmuligheder	Indskoling	Mellemtrin	Overbygning
Ja	85,71 %	81,82 %	77,78 %
Nogle gange	14,29 %	18,18 %	22,22 %
Nej	0,00 %	0,00 %	0,00 %



Tror du, at dine lærere er glade for dig?

Valgmuligheder	Indskoling	Mellemtrin	Overbygning
Ja	39	49	50
Nogle gange	3	6	20
Nej	0	0	2
Antal deltagere, der har besvaret dette spørgsmål	42	55	72

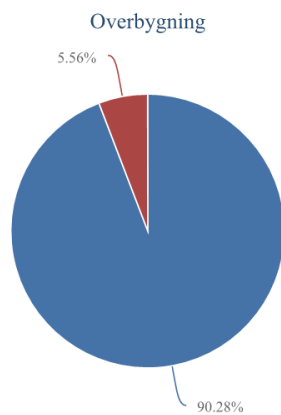
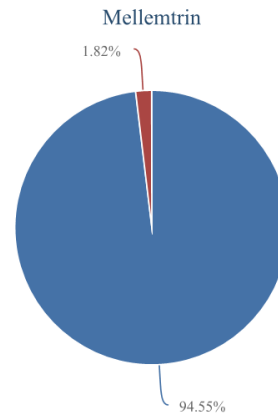
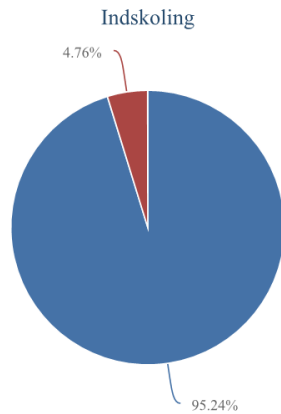
Valgmuligheder	Indskoling	Mellemtrin	Overbygning
Ja	92,86 %	89,09 %	69,44 %
Nogle gange	7,14 %	10,91 %	27,78 %
Nej	0,00 %	0,00 %	2,78 %



I21: Lytter dine lærere til dig, hvis du gerne vil fortælle dem noget vigtigt?

Valgmuligheder	Indskoling	Mellemtrin	Overbygning
Ja	40	52	65
Nej	2	1	4
Antal deltagere, der har besvaret dette spørgsmål	42	53	69
Samlet antal deltagere, der har fået stillet dette spørgsmål	42	55	72

Valgmuligheder	Indskoling	Mellemtrin	Overbygning
Ja	95,24 %	98,11 %	94,20 %
Nej	4,76 %	1,89 %	5,80 %

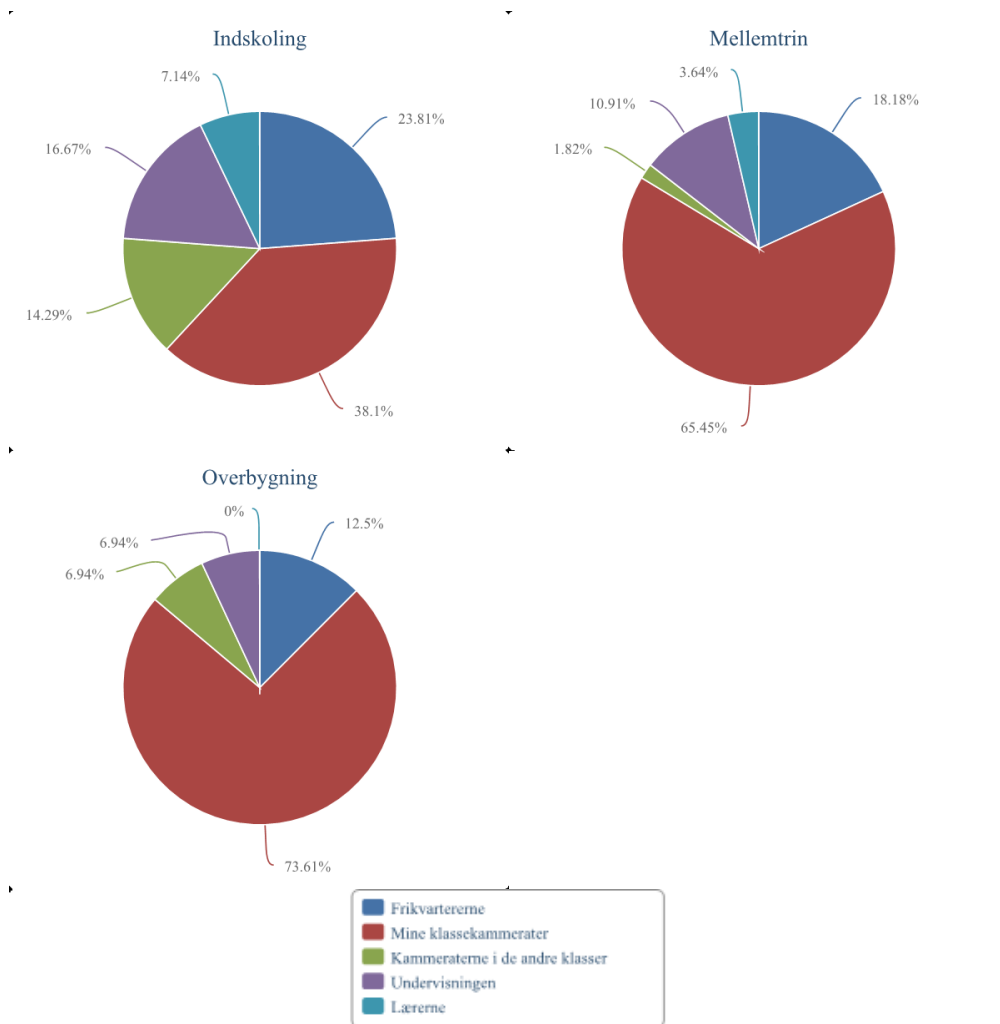


Psykiske: Elevernes forhold til deres skolegang

Hvad er det bedste ved at gå i skole?

Valgmuligheder	Indskoling	Mellemtrin	Overbygning
Frikvartererne	10	10	9
Mine klassekammerater	16	36	53
Kammeraterne i de andre klasser	6	1	5
Undervisningen	7	6	5
Lærerne	3	2	0
Antal deltagere, der har besvaret dette spørgsmål	42	55	72

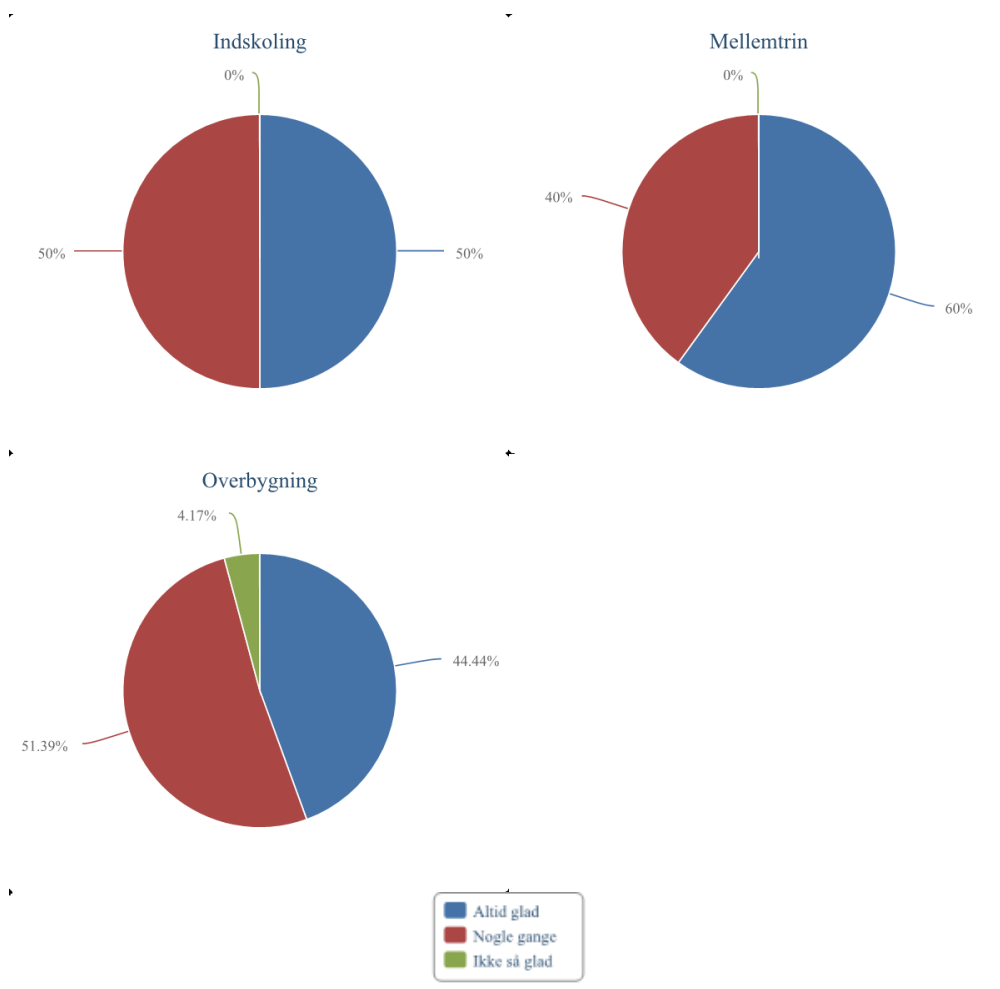
Valgmuligheder	Indskoling	Mellemtrin	Overbygning
Frikvartererne	23,81 %	18,18 %	12,50 %
Mine klassekammerater	38,10 %	65,45 %	73,61 %
Kammeraterne i de andre klasser	14,29 %	1,82 %	6,94 %
Undervisningen	16,67 %	10,91 %	6,94 %
Lærerne	7,14 %	3,64 %	0,00 %



Hvor tit er du glad for at gå i skole?

Valgmuligheder	Indskoling	Mellemtrin	Overbygning
Altid glad	21	33	32
Nogle gange	21	22	37
Ikke så glad	0	0	3
Antal deltagere, der har besvaret dette spørgsmål	42	55	72
Samlet antal deltagere, der har fået stillet dette spørgsmål	42	55	72

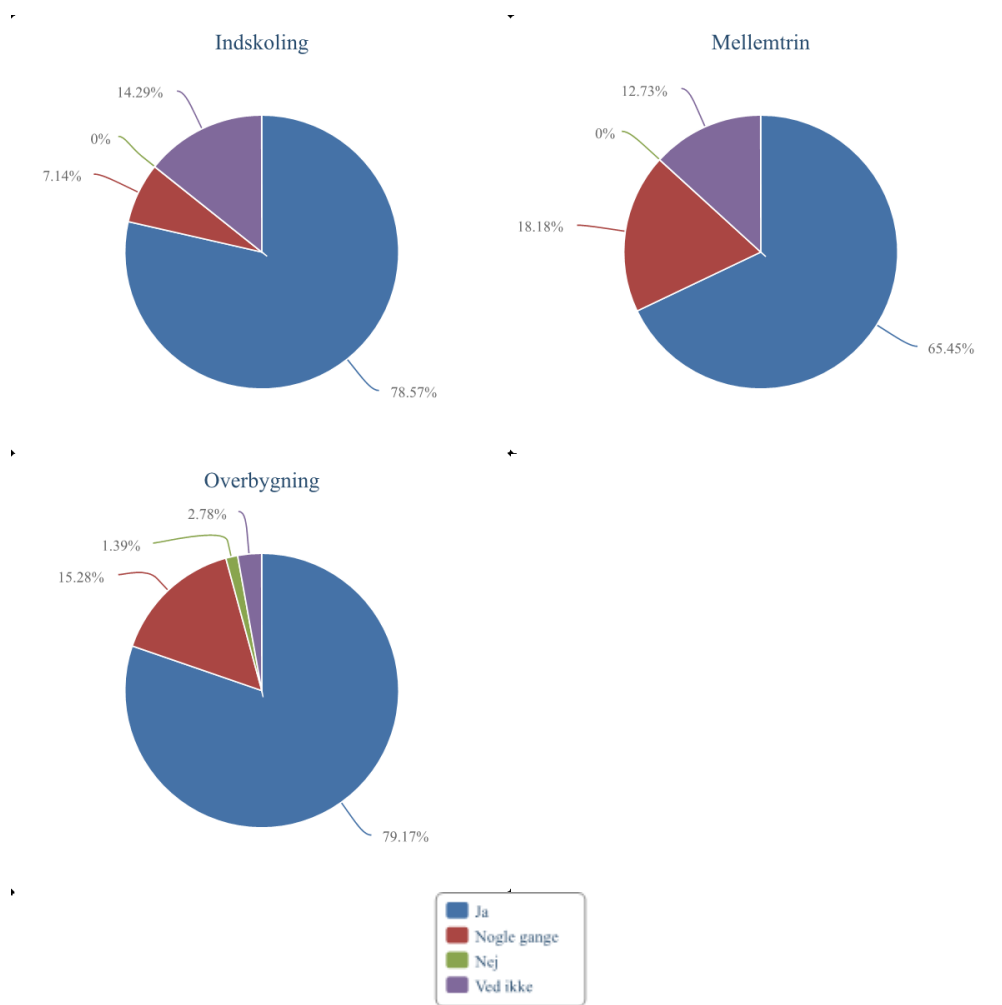
Valgmuligheder	Indskoling	Mellemtrin	Overbygning
Altid glad	50,00 %	60,00 %	44,44 %
Nogle gange	50,00 %	40,00 %	51,39 %
Ikke så glad	0,00 %	0,00 %	4,17 %



Har du det godt i din klasse?

Valgmuligheder	Indskoling	Mellemtrin	Overbygning
Ja	33	36	57
Nogle gange	3	10	11
Nej	0	0	1
Ved ikke	6	7	2
Antal deltagere, der har besvaret dette spørgsmål	42	53	71
Samlet antal deltagere, der har fået stillet dette spørgsmål	42	55	72

Valgmuligheder	Indskoling	Mellemtrin	Overbygning
Ja	78,57 %	67,92 %	80,28 %
Nogle gange	7,14 %	18,87 %	15,49 %
Nej	0,00 %	0,00 %	1,41 %
Ved ikke	14,29 %	13,21 %	2,82 %

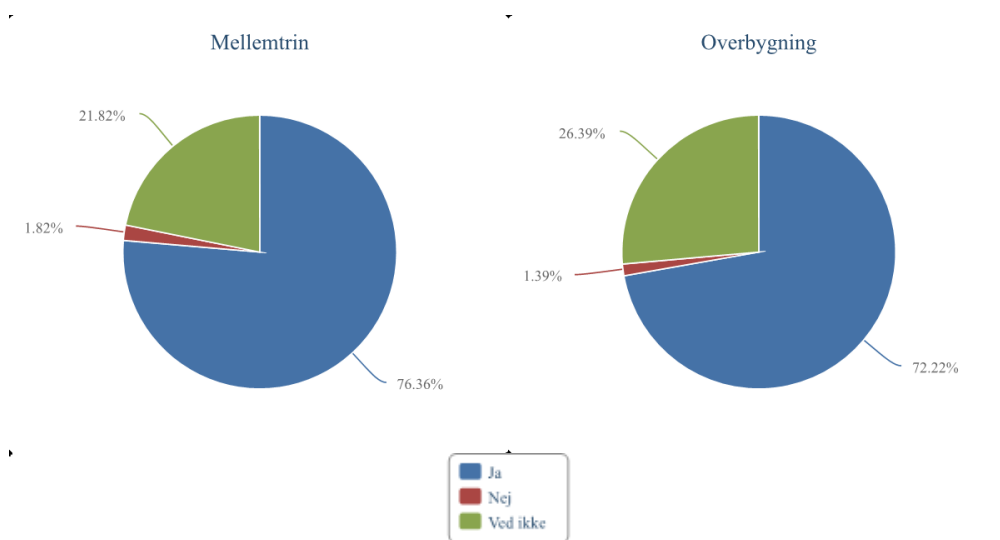


Psykiske: Drillerier

Føler du at dine lærere vil hjælpe dig, hvis du bliver drillet?

Valgmuligheder	Mellemtrin	Overbygning
Ja	42	52
Nej	1	1
Ved ikke	12	19
Antal deltagere, der har besvaret dette spørgsmål	55	72

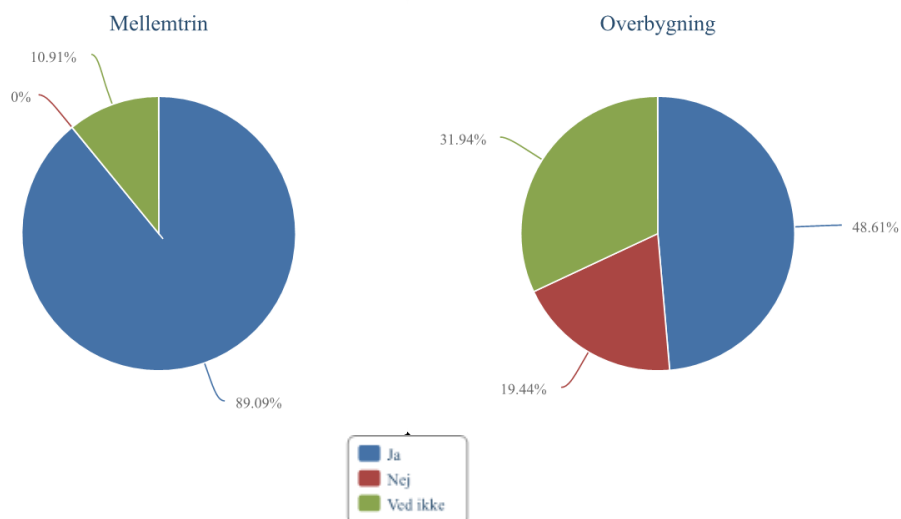
Valgmuligheder	Mellemtrin	Overbygning
Ja	76,36 %	72,22 %
Nej	1,82 %	1,39 %
Ved ikke	21,82 %	26,39 %



Har din klasse regler for, hvordan I skal være over for hinanden?

Valgmuligheder	Mellemtrin	Overbygning
Ja	49	35
Nej	0	14
Ved ikke	6	23
Antal deltagere, der har besvaret dette spørgsmål	55	72

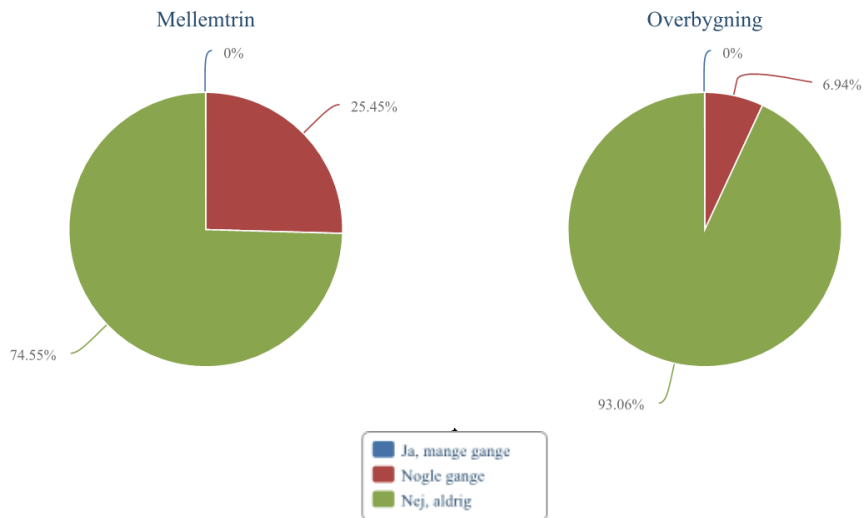
Valgmuligheder	Mellemtrin	Overbygning
Ja	89,09 %	48,61 %
Nej	0,00 %	19,44 %
Ved ikke	10,91 %	31,94 %



Bliver du tit drillet på skolen, så du bliver ked af det?

Valgmuligheder	Mellemtrin	Overbygning
Ja, mange gange	0	0
Nogle gange	14	5
Nej, aldrig	41	67
Antal deltagere, der har besvaret dette spørgsmål	55	72

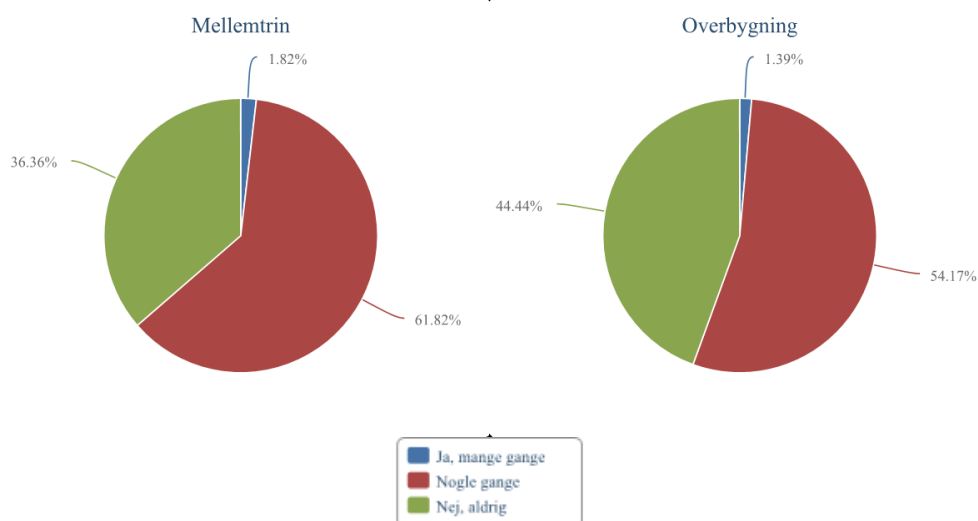
Valgmuligheder	Mellemtrin	Overbygning
Ja, mange gange	0,00 %	0,00 %
Nogle gange	25,45 %	6,94 %
Nej, aldrig	74,55 %	93,06 %



Har du på skolen set andre blive drillet, så de er blevet kede af det?

Valgmuligheder	Mellemtrin	Overbygning
Ja, mange gange	1	1
Nogle gange	34	39
Nej, aldrig	20	32
Antal deltagere, der har besvaret dette spørgsmål	55	72

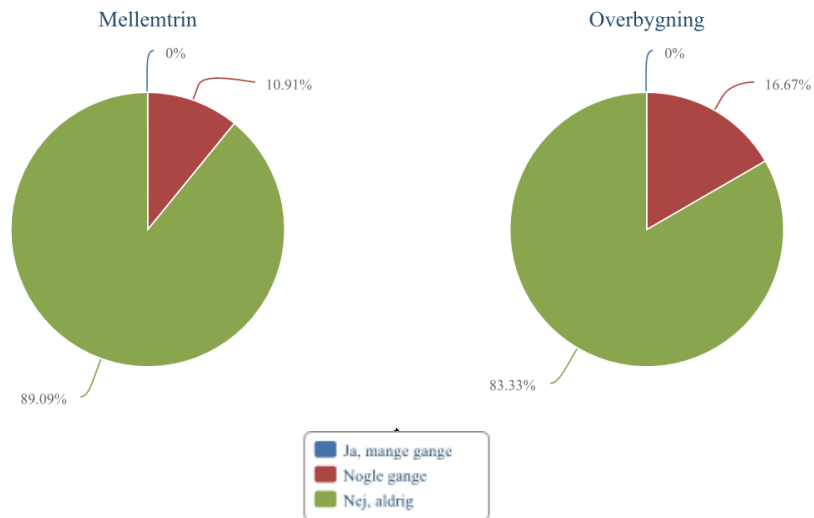
Valgmuligheder	Mellemtrin	Overbygning
Ja, mange gange	1,82 %	1,39 %
Nogle gange	61,82 %	54,17 %
Nej, aldrig	36,36 %	44,44 %



Har du været med til at drille andre på din skole, så de er blevet kede af det?

Valgmuligheder	Mellemtrin	Overbygning
Ja, mange gange	0	0
Nogle gange	6	12
Nej, aldrig	49	60
Antal deltagere, der har besvaret dette spørgsmål	55	72

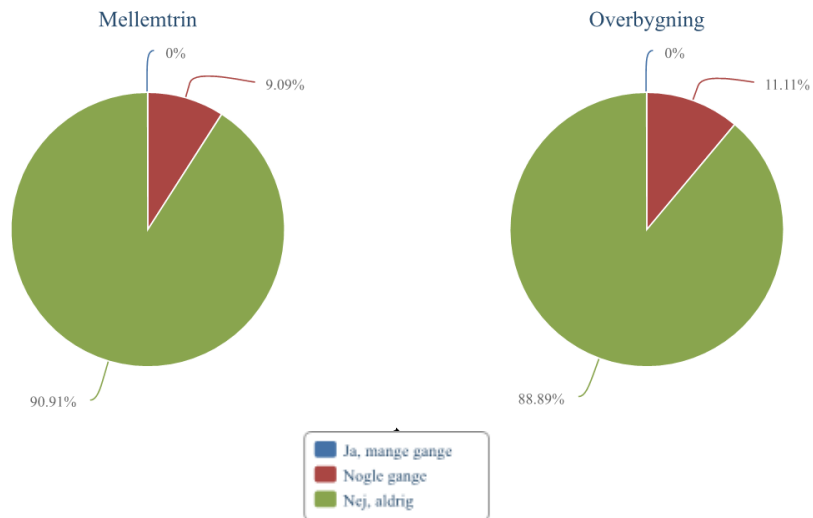
Valgmuligheder	Mellemtrin	Overbygning
Ja, mange gange	0,00 %	0,00 %
Nogle gange	10,91 %	16,67 %
Nej, aldrig	89,09 %	83,33 %



Har du oplevet at dine lærere har drillet dig, så du er blevet ked af det?

Valgmuligheder	Mellemtrin	Overbygning
Ja, mange gange	0	0
Nogle gange	5	8
Nej, aldrig	50	64
Antal deltagere, der har besvaret dette spørgsmål	55	72

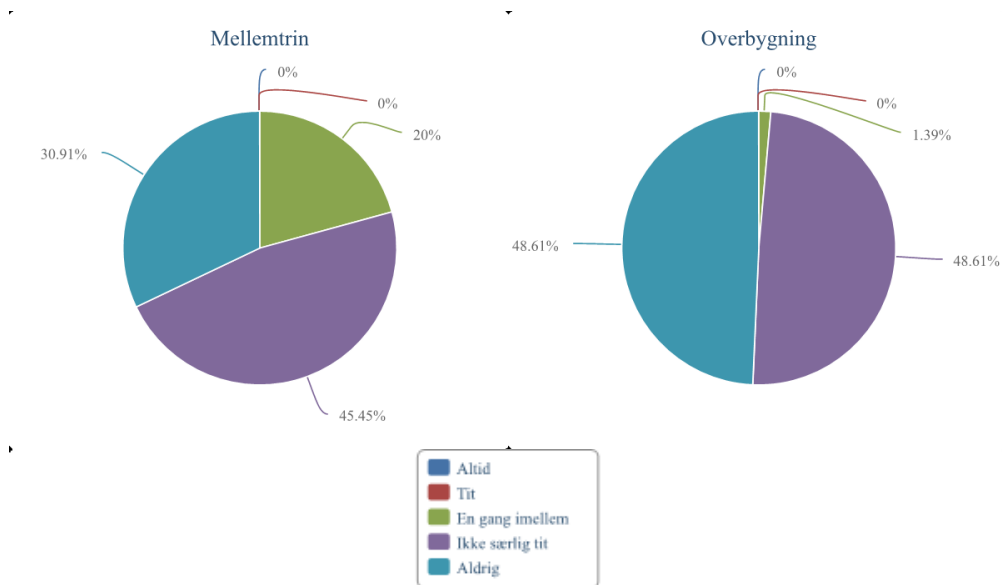
Valgmuligheder	Mellemtrin	Overbygning
Ja, mange gange	0,00 %	0,00 %
Nogle gange	9,09 %	11,11 %
Nej, aldrig	90,91 %	88,89 %



Er der nogen i din klasse der tit bliver drillet, så de bliver kede af det?

Valgmuligheder	Mellemtrin	Overbygning
Altid	0	0
Tit	0	0
En gang imellem	11	1
Ikke særlig tit	25	35
Aldrig	17	35
Antal deltagere, der har besvaret dette spørgsmål	53	71
Samlet antal deltagere, der har fået stillet dette spørgsmål	55	72

Valgmuligheder	Mellemtrin	Overbygning
Altid	0,00 %	0,00 %
Tit	0,00 %	0,00 %
En gang imellem	20,75 %	1,41 %
Ikke særlig tit	47,17 %	49,30 %
Aldrig	32,08 %	49,30 %

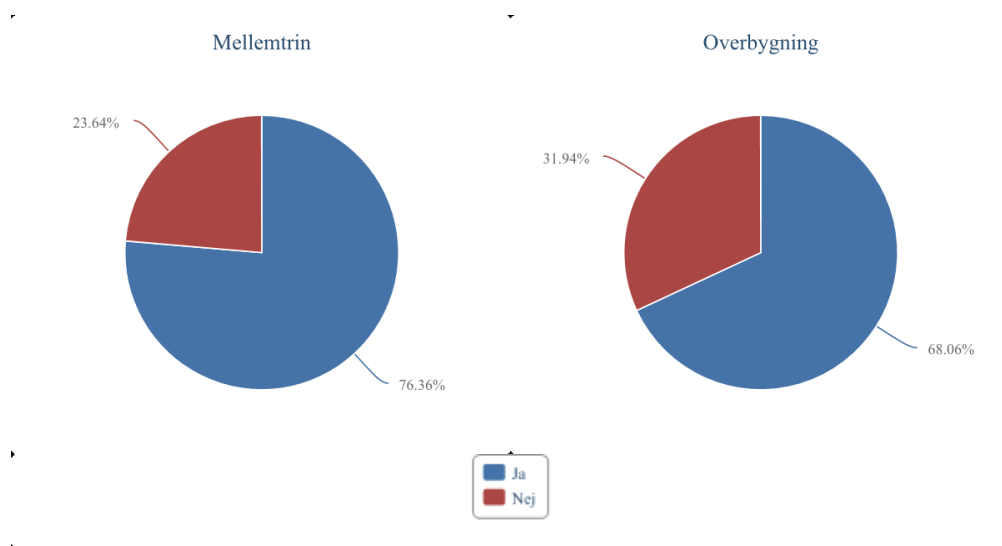


Fysiske: Skolens udearealer

Er der legeredskaber nok på skolens område?

Valgmuligheder	Mellemtrin	Overbygning
Ja	42	49
Nej	13	23
Antal deltagere, der har besvaret dette spørgsmål	55	72

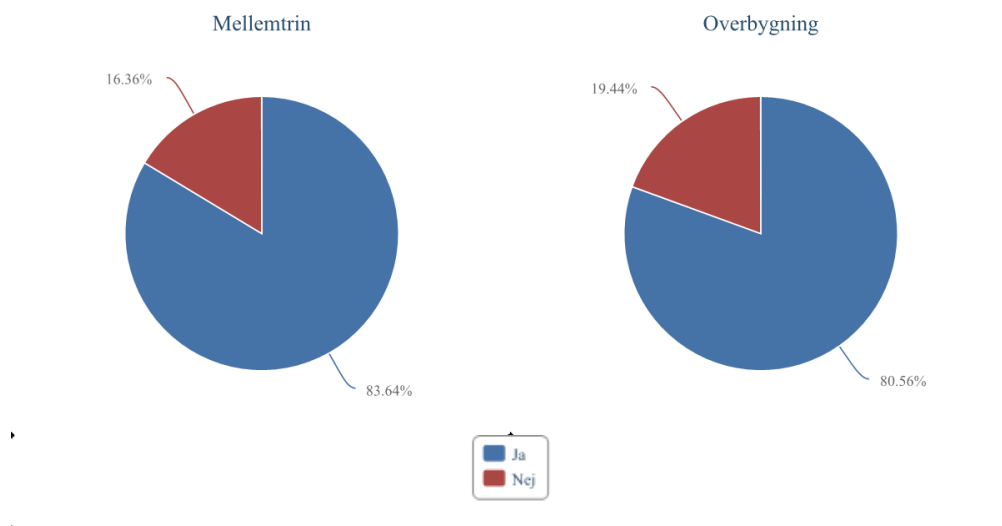
Valgmuligheder	Mellemtrin	Overbygning
Ja	76,36 %	68,06 %
Nej	23,64 %	31,94 %



Har skolen nogle gode legepladser?

Valgmuligheder	Mellemtrin	Overbygning
Ja	46	58
Nej	9	14
Antal deltagere, der har besvaret dette spørgsmål	55	72

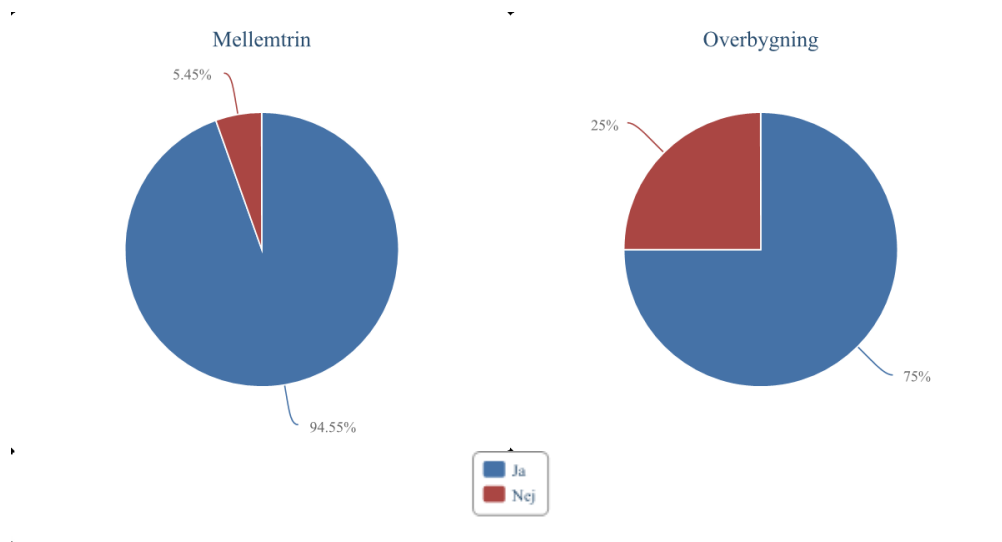
Valgmuligheder	Mellemtrin	Overbygning
Ja	83,64 %	80,56 %
Nej	16,36 %	19,44 %



Synes du, at der er gode muligheder for at lege på skolens udeområder?

Valgmuligheder	Mellemtrin	Overbygning
Ja	52	54
Nej	3	18
Antal deltagere, der har besvaret dette spørgsmål	55	72

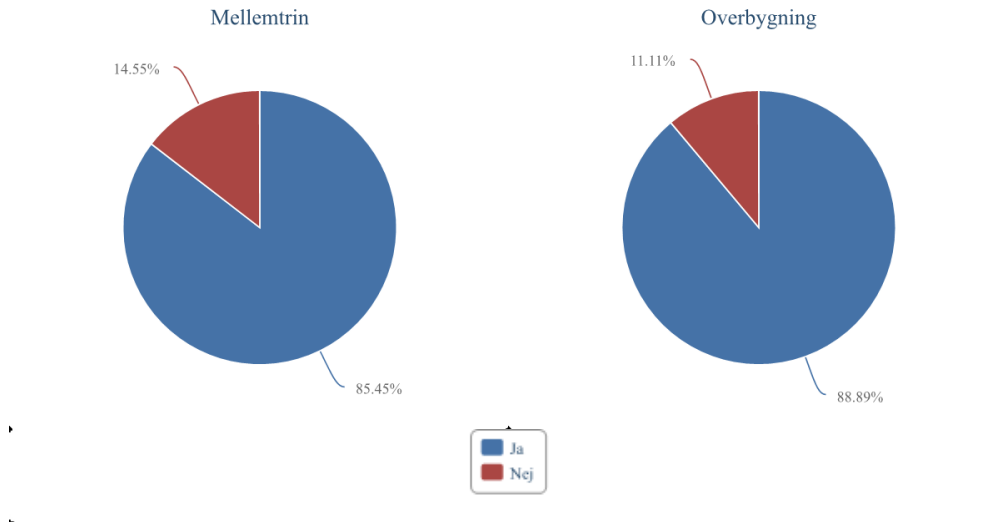
Valgmuligheder	Mellemtrin	Overbygning
Ja	94,55 %	75,00 %
Nej	5,45 %	25,00 %



Synes du, at der er plads nok til at lege på skolens udeområder?

Valgmuligheder	Mellemtrin	Overbygning
Ja	47	64
Nej	8	8
Antal deltagere, der har besvaret dette spørgsmål	55	72

Valgmuligheder	Mellemtrin	Overbygning
Ja	85,45 %	88,89 %
Nej	14,55 %	11,11 %

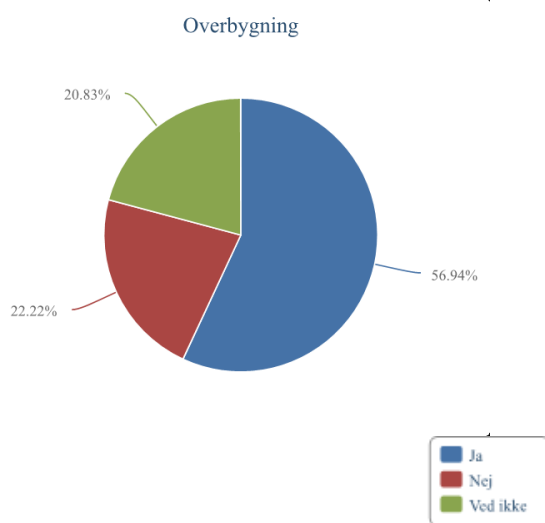


Æstetiske: Støj

Er der regler i din klasse for, hvornår du må sige noget?

Valgmuligheder	Overbygning
Ja	41
Nej	16
Ved ikke	15
Antal deltagere, der har besvaret dette spørgsmål	72

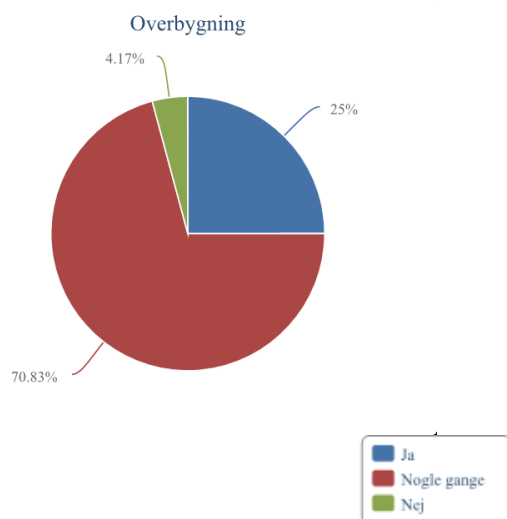
Valgmuligheder	Overbygning
Ja	56,94 %
Nej	22,22 %
Ved ikke	20,83 %



Er der ro i klassen, når læreren underviser?

Valgmuligheder	Overbygning
Ja	18
Nogle gange	51
Nej	3
Antal deltagere, der har besvaret dette spørgsmål	72

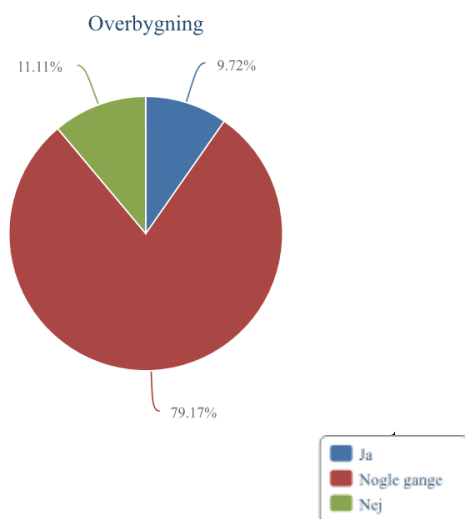
Valgmuligheder	Overbygning
Ja	25,00 %
Nogle gange	70,83 %
Nej	4,17 %



Er der uro i din klasse i timerne?

Valgmuligheder	Overbygning
Ja	7
Nogle gange	57
Nej	8
Antal deltagere, der har besvaret dette spørgsmål	72

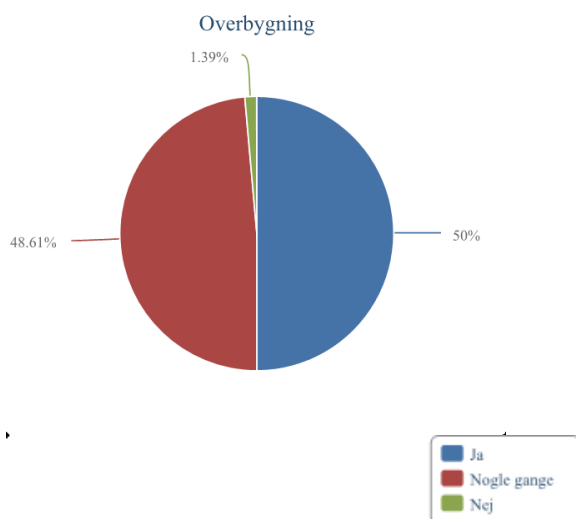
Valgmuligheder	Overbygning
Ja	9,72 %
Nogle gange	79,17 %
Nej	11,11 %



Er lærerne i din klasse gode til at få ro i klassen?

Valgmuligheder	Overbygning
Ja	36
Nogle gange	35
Nej	1
Antal deltagere, der har besvaret dette spørgsmål	72

Valgmuligheder	Overbygning
Ja	50,00 %
Nogle gange	48,61 %
Nej	1,39 %



Kan du være urolig i klassen?

Valgmuligheder	Overbygning
Ja	12
Nogle gange	46
Nej	14
Antal deltagere, der har besvaret dette spørgsmål	72

Valgmuligheder	Overbygning
Ja	16,67 %
Nogle gange	63,89 %
Nej	19,44 %

